

Deska SUP REBEL ACTIVE z siedziskiem 350x81x15, zestaw RBA4501



Rebel

Marka:

Rebel

Producent:

LECHPOL ELECTRONICS

LESZEK Spółka

komandytowa

Kod produktu:


RBA-4501

Kod EAN:

5901890109871

Opis





Deska SUP Rebel Active RBA-4501

Wybierasz się nad jezioro i obawiasz się nudnego plażowania? Deska SUP Rebel Active RBA-4501 pozwoli Ci odkryć pełen potencjał wodnych przygód! Jest to świetne narzędzie do tworzenia miłych wspomnień z rodziną i przyjaciółmi. Dzięki desce do pływania możesz organizować wycieczki wodne, by cieszyć się aktywnością fizyczną i otaczającą Was przyrodą.

Solidne wykonanie

Deska do pływania na stojąco Rebel Active wyróżnia się twardą i stabilną konstrukcją, która została wykonana z wykorzystaniem technologii drop-stitch. Dzięki niej, niezależnie od poziomu swoich umiejętności, możesz bezpiecznie przemierzać wody zarówno na stojąco, jak też na siedząco. Antypoślizgowy pokład pokryty pianką EVA o grubości 3 mm zapewnia doskonałą przyczepność, dzięki czemu nawet intensywna jazda na desce nie stanowi problemu.



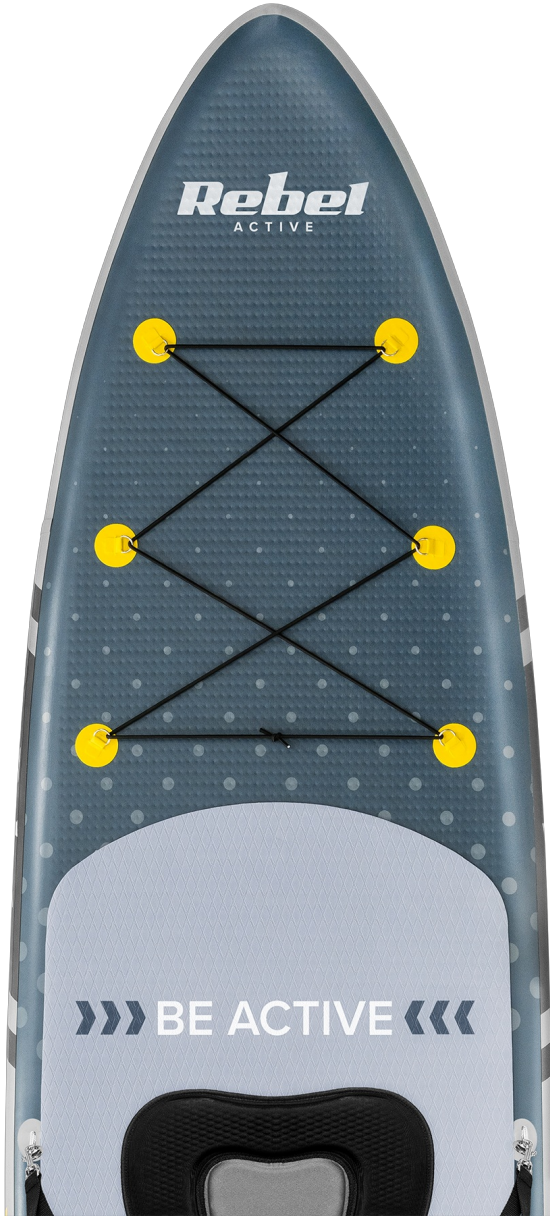


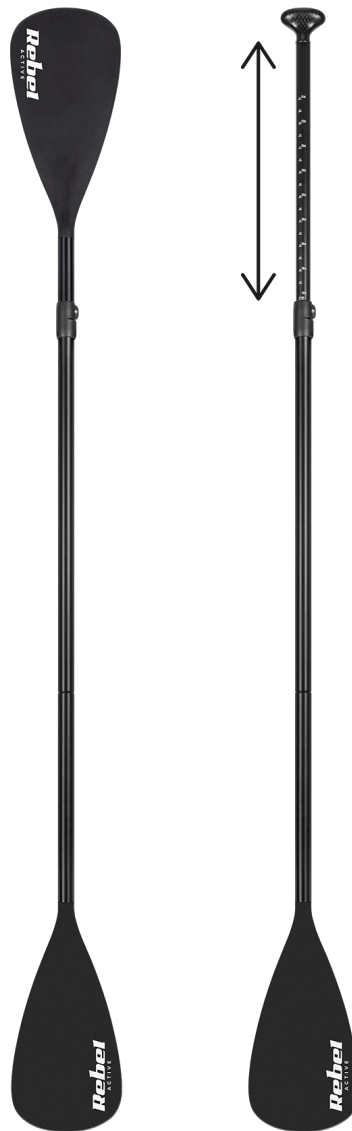
Centralny statecznik

Wyposażona w zdejmowany, centralny statecznik typu slide-in, deska RBA-4501 umożliwia szybkie dostosowanie do panujących na wodzie warunków. To nie tylko gwarancja płynności ruchu, ale także możliwość maksymalnie komfortowej eksploracji różnorodnych akwenów.

Uchwyty do przenoszenia

Dzięki dwóm uchwytem do przenoszenia - centralnemu i tylnemu - transportowanie na brzegu deski SUP Rebel Active jest łatwe i wygodne. Z kolei zintegrowane uchwyty bagażowe z linką mocującą na dziobie, umożliwiają bezpieczne przewożenie niezbędnych rzeczy podczas wodnych eskapad.





Regulowane wiosło

Kluczowym elementem wyposażenia deski do pływania SUP jest regulowane, 3-częściowe wiosło, które zapewnia efektywną pracę na wodzie. Dzięki niemu masz pełną kontrolę nad kierunkiem i prędkością, co sprawia, że każda trasa staje się niezapomnianą przygodą.

Zestaw optymalny

W zestawie z deską SUP RBA-4501 otrzymasz pompkę ręczną z manometrem, która umożliwi szybkie i efektywne napętnianie jej powietrzem. Co więcej, dla jeszcze większej wygody dołączony został także plecak transportowy, który ułatwi Ci przechowywanie i transport deski.



Opis techniczny

GŁÓWNE CECHY

Technologia drop-stitch
Antypoślizgowy pokład pokryty pianką EVA (3 mm)
Zdemontowany, centralny statecznik typu slide-in
2 uchwyty do przenoszenia deski (centralny i tylny)
Zintegrowane uchwyty bagażowe na dziobie wraz z linką mocującą
Kółko D-ring dla mocowania siedziska kajakowego
Kółko D-ring na rufie do zapięcia leasha
Regulowane, 4-częściowe wiosło z dwoma piórami
Pompka ręczna wyposażona w manometr

DANE TECHNICZNE

Długość: 350 cm

Szerokość: 81 cm
Grubość: 15 cm
Waga: 10 kg
Wyporność: 185 - 258 l
Ciśnienie: 12 – 15 PSI
Gęstość nici drop stitch: 27 000 m2
Typ: touring
Maksymalne obciążenie: 170 kg
Maksymalna waga użytkownika: 140 kg
W zestawie: 1x statecznik, leash, wiosło, siedzisko kajakowe, pompka ręczna, plecak transportowy, zestaw naprawczy

DODATKOWE INFORMACJE

Konstrukcja deski: jednokomorowa
Materiał wiosła: aluminium
Długość wiosła: 205 ~ 225 cm
Średnica drążka: 2,9 cm
Materiał pióra: nylon
Wymiary pióra: 40 x 20 cm
Materiał statecznika: nylon
Wysokość statecznika: 22 cm
Długość, waga leasha: 3,04 m, 126 g
Materiał siedziska kajakowego: poliestr, nylon
Wymiary siedziska kajakowego:
• Oparcie: 51 x 45 cm
• Siedzisko: 37 x 31 cm

Specyfikacja

Dane logistyczne				
Gabaryt		W030G030-S		

Jednostka miary	Ilość	Waga netto	Waga brutto	Szer. x Dł. x Wys.
szt.	1 szt.	13 Kg	14 Kg	38 cm x 90 cm x 28 cm