

## Tuner DVB-T2/C HEVC H.265 Cabletech



**Marka:**  
Cabletech

**Producent:**  
LECHPOL ELECTRONICS  
LESZEK Spółka  
komandytowa

**Kod produktu:**  
URZ0338

**Kod EAN:**  
5901890073981

### Opis

**Przygotuj się na zmiany w nadawaniu telewizji!**

**Wybierz tuner**

**DVB<sup>®</sup> T2** **H.265**  
**HEVC**



**dz gotowy na zmianę sygnału Twojej telewizji!**

zależ o zmianach w nadawaniu telewizji naziemnej i zastanawiasz się **jaki tuner DVB-T kupić?** Model URZ0336B marki Cabletec umożliwia odbiór kanałów cyfrowych w standardzie DVB-T i DVB-T2. Dodatkowo urządzenie obsługuje nowy format, m.in. H.265 /C, dzięki czemu gwarantuje prawidłowe działanie po wprowadzeniu zmian standardu kodowania.

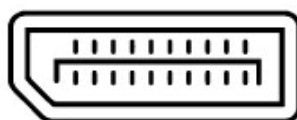

!0338 daje Ci możliwość oglądania bogatszej oferty programowej w znacznie lepszej jakości obrazu i dźwięku.



#### **ważniejsze funkcje:**

- W pełni kompatybilny z DVB-T2 / DVB-T H.265 HEVC
- Odtwarzanie dźwięku zgodnie ze standardem E-AC-3
- Możliwość odbioru telewizji kablowej
- Multimedialne centrum rozrywki

- ▶ Funkcja EPG - 7-dniowy przewodnik po programach
  
- ▶ Funkcja PVR - programowanie nagrywania
  
- ▶ Funkcja Timeshift – zatrzymywanie i przewijanie kanałów
  
- ▶ Telegazeta
  
- ▶ Timer
  
- ▶ Kontrola rodzicielska
  
- ▶ Wyświetlacz LED
  
- ▶ Menu w języku polskim
  
- ▶ Szybka instalacja




## Ładne podłączenie do każdego telewizora

Urządzenie Cabletech URZ0338 wyposażony został w gniazdo HDMI, dzięki któremu możesz podłączyć go do wszystkich nowszych modeli telewizorów i oglądać programy w jakości FullHD. Posiadacze starszego typu telewizorów mogą także bez problemu podłączyć urządzenie za pomocą złącza SCART, czyli złącza euro.



## Tuner DVB-T2 i odtwarzacz multimedialny w jednym

URZ0338 odbiera programy naziemnej telewizji cyfrowej w jakości Full HD. Dodatkowo umieszczony na przednim panelu port USB umożliwia odtwarzanie ulubionych filmów, zdjęć czy plików muzycznych, zapisanych na pendrive lub dysku zewnętrznym.





**i** - gazeta z programem telewizyjnym nie będzie Ci już potrzebna. Dekoder DVB-T2 Cabletech wyposażony jest w funkcję, dzięki której sprawdzisz kiedy nadawane są Twoje ulubione programy nawet z 7-dniowym wyprzedzeniem.

**!** - nie możesz obejrzeć swojego ulubionego programu? Zaprogramuj nagrywanie i zobacz go kiedy tylko chcesz. Dzięki funkcji musisz też wybierać co chcesz obejrzeć, ponieważ możesz nagrywać program nadawany na jednym kanale, podczas oglądania innego kanału.

**eshift** - nie pozwól, by Twojej uwadze umknął najciekawszy moment filmu! Dzięki tej funkcji możesz w dowolnym momencie zatrzymać oglądany program, ponowić oglądanie lub przewinąć. Kontrola rodzicielska

**er** - Dzięki tej funkcji możesz zaprogramować nagrywanie lub włączyć i przetączyć tuner na zaprogramowany program.

**ontrola rodzicielska** - bądź na bieżąco z programami, które ogląda Twoje dziecko! Tuner dvb t Cabletech z kontrolą rodzicielską woli Ci ustawić wiek dziecka i zabezpieczyć hasłem kanały, których wg Ciebie nie powinno ono oglądać.



## Poczuj dźwięk Dolby Digital Plus

Tuner URZ0338 odtwarza dźwięk zgodnie ze standardem kodowania E-AC-3. Dolby Digital Plus to doskonałej jakości, przestrzenny dźwięk Twoich ulubionych filmów i programów.





## rzystaj tylko z jednego pilota

Jancka, czarna obudowa w połączeniu z niewielkim rozmiarem sprawia, że tuner DVBT Cabletech będzie doskonałą komponentą Twojej szafki RTV. Komfort obsługi urządzenia gwarantuje **poręczny pilot** z funkcją TV Control. Odpowiednie programowanie przycisków sprawia, że jednym pilotem szybko i bez problemu będziesz mógł zarządzać funkcjami zarówno wizora, jak i tunera.

## Jak zaprogramować pilot?

1. Skieruj nadajniki pilotów do siebie na tej samej wysokości.
2. Naciśnij i przytrzymaj przycisk SET, aż zaświeci się czerwony wskaźnik.
3. Na pilocie tunera naciśnij jeden z programowalnych przycisków (znajdujące się w ramce TV CONTROL).
4. Naciśnij kilka razy ten sam przycisk na pilocie telewizora.
5. Po pomyślnym programowaniu dioda mignie dwa razy.
6. Naciśnij przycisk SET, aby opuścić tryb parowania.
7. Przyciskowi została nadana funkcja. Jeżeli przycisk nie działa, powtórz powyższe kroki.

## MUX-1, MUX-2, MUX-4



## MUX-3



## Ż dziś przygotuj się na zmiany w nadawaniu telewizji!

Wszystkiemu przyczyną jest wprowadzenie do polskiej telewizji cyfrowej sygnału DVB-T2. Wdrożenie nadawania dotychczasowego sygnału DVB-T ma nastąpić do 30 czerwca 2022 roku. Sprawdź, od kiedy będziesz odbierał swoje ulubione programy w jeszcze lepszej jakości i obrazie!

- 1: od 28 marca 2022 r.
- 2: od 25 kwietnia 2022 r.
- 3: od 23 maja 2022 r.
- 4: od 27 czerwca 2022 r.

## Opis techniczny

### GŁÓWNE FUNKCJE

---

Wyświetlacz LED

W pełni kompatybilny z DVB-T2/DVB-T/DVB-C

Automatyczne/ręczne wyszukiwanie kanałów

Odtwarzanie multimedialnych oraz PVR przez port USB

7-dniowy przewodnik po programach (EPG)

Timeshift

Programowanie nagrywania (PVR)

Wyświetlanie siły i jakości sygnału

LCN (Logiczny Numer Kanału)

Kontrola rodzicielska

Timer

Telegazeta

Lista ulubionych kanałów

---

SYSTEM

---

Procesor: GX6702H5

Pamięć wewnętrzna: 32 Mb

Pamięć RAM: 512 MB

Impedancja wejściowa: 75 Ohm

Zakres częstotliwości: (VHF) 177,5~226,5 MHz; (UHF) 474~858 MHz

Rozdzielczość wideo: 1920 x 1080 px

Format wideo: Auto, 16:9, 4:3 LB, 4:3 PS

Dekoder wideo: MPEG-2, MPEG-4, H.264, H.265

Obsługiwane formaty: H.264, HEVC, MP3, MP4, MKV, JPG, AVI

Dekoder audio: MPEG-1 Layer I/II, MPEG-2 layer I/II, AAC

Formatowanie dysku: FAT16, FAT32, NTFS

---

WEJŚCIA/WYJŚCIA

---

SCART

HDMI

USB 2.0

1x IEC konektor (ANT IN)

---

ZASILANIE

---

Napięcie wejściowe: 100-240 V~; 50/60 Hz

Pilot: 2x bateria AAA

Pobór mocy: Maks. 7,5 W

Pobór mocy w trybie czuwania: Maks. 1 W

---

PARAMETRY FIZYCZNE

---

Wymiary: 131 x 78 x 30 mm

Długość przewodu zasilającego: 1 m

Waga: 230 g

## Specyfikacja

Dane logistyczne	
Gabaryt	W001G001-A-2

Jednostka miary	Ilość	Waga netto	Waga brutto	Szer. x Dł. x Wys.
szt.	1 szt.	0.31 Kg	0.4 Kg	16 cm x 19 cm x 4 cm
kart.	20 szt.	8.1 Kg	8.5 Kg	22 cm x 39 cm x 34 cm