

Tuner DVB-T2 H.265 HEVC Krüger&Matz



Krüger&Matz

Marka:
Krüger&Matz

Kod produktu:
KM0550B

Kod EAN:
5901890070812

Opis

Przygotuj się na zmiany w nadawaniu telewizji!

Wybierz tuner

DVB[®] T2 **H.265**
HEVC



Przygotuj się na zmianę nadawania!

Jeśli stary dekodery telewizji naziemnej odmawia posłuszeństwa i zastanawiasz się **jaki tuner DVB-T kupić?** Wybierz model KM0550 marki Kruger&Matz z procesorem GX6702S5, który umożliwi odbiór kanałów cyfrowych w standardzie DVB-T i DVB-T2. Co więcej, dekodery Kruger&Matz obsługują wiele formatów, m.in. H.265 HEVC, dzięki czemu gwarantujemy prawidłowe działanie po

owadzeniu zmian standardu kodowania.

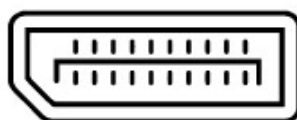
• bierz tuner DVB-T Krüger&Matz i zyskaj:

- możliwość oglądania bogatszej oferty programowej,
- więcej programów telewizyjnych w znacznie lepszej jakości obrazu i dźwięku.



najważniejsze zalety:

- ▶ W pełni kompatybilny z DVB-T2 / DVB-T H.265 HEVC
- ▶ Odtwarzanie dźwięku zgodnie ze standardem E-AC-3
- ▶ Multimedialne centrum rozrywki
- ▶ Funkcja EPG - 7-dniowy przewodnik po programach
- ▶ Funkcja PVR - programowanie nagrywania
- ▶ Funkcja Timeshift – zatrzymywanie i przewijanie kanałów
- ▶ Telegazeta
- ▶ Timer
- ▶ Kontrola rodzicielska
- ▶ Wyświetlacz LED
- ▶ Menu w języku polskim
- ▶ Szybka instalacja



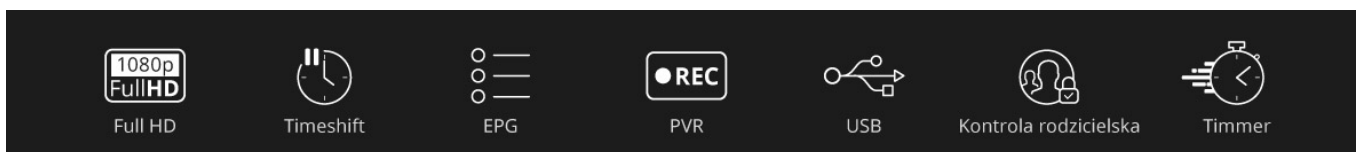
Twoje podłączenie do każdego telewizora

Urządzenie Kruger&Matz KM0550B wyposażony został w gniazdo HDMI, które umożliwia podłączenie do wszystkich nowszych modeli telewizorów i oglądanie programów w jakości FullHD. Jeśli jednak posiadasz starszy model TV, bez problemu podłączysz tuner za pomocą złącza SCART, potocznie zwanego eurozłączem.



Twoje domowe centrum rozrywki

KM0550B umożliwia odbiór programów naziemnej telewizji cyfrowej w jakości Full HD. Dodatkowo umieszczony na przednim panelu port USB pozwala odtwarzać Twoje ulubione filmy, zdjęcia czy pliki muzyczne, zapisane na pendrive lub dysku zewnętrznym.





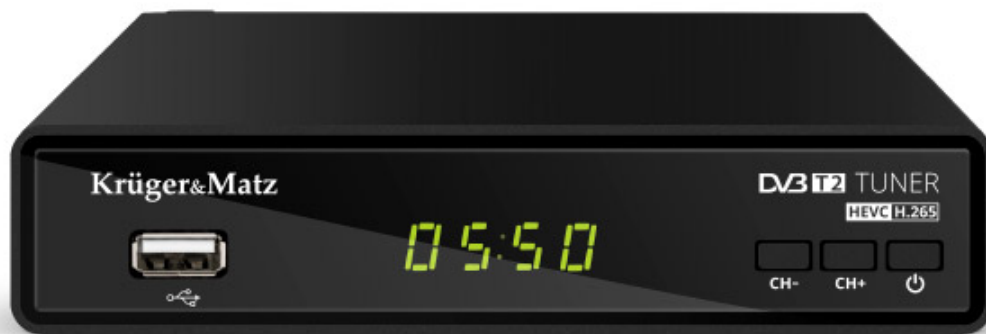
TimeShift - zapomnij o kupowaniu programu telewizyjnego. Dekoder DVB-T2 Krüger&Matz wyposażony został w funkcję, która pozwoli Ci zobaczyć kiedy nadawane są Twoje ulubione programy, nawet z 7-dniowym wyprzedzeniem.

TimeShift - nie możesz obejrzeć swojego ulubionego programu? Zaprogramuj nagrywanie i zobacz go kiedy tylko chcesz. Dzięki funkcji TimeShift musisz też wybierać co chcesz obejrzeć, ponieważ możesz nagrywać program nadawany na jednym kanale, podczas oglądania innego kanału.

TimeShift - nie pozwól, by Twojej uwadze umknął najciekawszy moment filmu! Dzięki tej funkcji możesz w dowolnym momencie zatrzymać oglądany program, ponowić oglądanie lub przewinąć.

TimeShift - dzięki tej funkcji możesz zaprogramować wyłączenie lub wyłączenie urządzenia w dowolnym momencie.

Kontrola rodzicielska - bądź na bieżąco z programami, które ogląda Twoje dziecko! Tuner dvb t Krüger&Matz pozwoli Ci ustawić wiadomości i zabezpieczyć hasłem kanały, których wg Ciebie nie powinno oglądać dziecko.



Poczuj dźwięk Dolby Digital Plus

Tuner Krüger&Matz odtwarza dźwięk zgodnie ze standardem kodowania E-AC-3. Dzięki temu możesz w zaciszu własnego domu poczuć się jak w kinie. Jakość **Dolby Digital Plus** to doskonałej jakości, przestrzeny dźwięk Twoich ulubionych filmów i programów.



CONTROL - obsługa jednym pilotem

Mała, czarna obudowa w połączeniu z niewielkim rozmiarem sprawia, że tuner DVBT Kruger&Matz będzie niemal niewidoczny w szafce RTV. Komfort obsługi urządzenia gwarantuje poręczny pilot z programowalnymi przyciskami. Odpowiednie ich programowanie sprawi, że jednym pilotem szybko i bez problemu będziesz mógł zarządzać funkcjami zarówno telewizora, jak i tunera.

Jak zaprogramować pilot – 7 prostych kroków

1. Umieścić pilot tunera i pilot telewizora diodami do siebie, w odległości około 4 cm.
2. Naciśnij i przytrzymaj przycisk SET, aż czerwona dioda zacznie świecić mocniej.
3. Na pilocie tunera naciśnij jeden z programowalnych przycisków (znajdujące się w ramce TV CONTROL).
4. Naciśnij kilka razy przycisk odpowiadający na pilocie telewizora.
5. Po pomyślnym programowaniu dioda mignie dwa razy.
6. Naciśnij przycisk SET, aby opuścić tryb parowania.
7. Przyciskowi została nadana funkcja. Jeżeli przycisk nie działa, powtórz powyższe kroki.

MUX-1, MUX-2, MUX-4



MUX-3



z dziś przygotuj się na nowy sygnał nadawania!

- 1: od 28 marca 2022 r.
- 2: od 25 kwietnia 2022 r.
- 3: od 23 maja 2022 r.
- 4: od 27 czerwca 2022 r.

Opis techniczny

GŁÓWNE FUNKCJE

Wyświetlacz LED

W pełni kompatybilny z DVB-T2/DVB-T

Automatyczne/ręczne wyszukiwanie kanałów

Aktualizacja oprogramowania, odtwarzanie multimedialnych oraz PVR przez port USB

7-dniowy przewodnik po programach (EPG)
Timeshift
Wielojęzyczne menu
Programowanie nagrywania (PVR)
Wyświetlanie sity i jakości sygnału
LCN (Logiczny Numer Kanału)
Podgląd kanałów TV
Kontrola rodzicielska
Timer
Telegazeta
Lista ulubionych kanałów

SYSTEM

Procesor: GX6702S5
Pamięć wewnętrzna: 32 Mb
Pamięć RAM: 512 MB DDR3
Impedancja wejściowa: 75 Ohm
Rozdzielczość wideo: 1920x1080 px
Format wideo: Auto, 16:9, 4:3 LB, 4:3 PS
Dekoder wideo: MPEG-2, MPEG-4, H.264, H.265
Obsługiwane formaty: H.264, HEVC, MP3, MP4, MKV, JPEG, AVI
Dekoder audio: MPEG-1 Layer I/II, MPEG-2 layer I/II, AAC, AAC+/HE-AAC/AC3, Dolby plus
Formatowanie dysku: FAT32, NTFS

TUNER TV

Zakres częstotliwości: (VHF) 170~230 MHz; (UHF) 470~862 MHz
Demodulacja: QPSK, 16QAM, 64QAM, 256QAM
Pasmo: 7 MHz, 8 MHz

WEJŚCIA/WYJŚCIA

SCART
COAXIAL
HDMI (576I/P, 720I/P, 1080I/P)
USB 2.0
1x IEC konektor (ANT IN)

ZASILANIE

Napięcie wejściowe: 110-240 V; 50/60 Hz
Pilot: 2x bateria AAA
Pobór mocy: Maks. 6 W
Pobór mocy w trybie czuwania: Maks. 1 W

PARAMETRY FIZYCZNE

Wymiary: 150 x 86 x 32 mm
Długość przewodu zasilającego: 1,1 m
Waga: 226 g

ZAWARTOŚĆ ZESTAWU

Pilot zdalnego sterowania, instrukcja obsługi

Specyfikacja

Dane logistyczne	
Gabaryt	W001G001-A-2

Jednostka miary	Ilość	Waga netto	Waga brutto	Szer. x Dł. x Wys.
szt.	1 szt.	0.29 Kg	0.39 Kg	15 cm x 19.5 cm x 5 cm
kart.	20 szt.	8.4 Kg	8.9 Kg	27 cm x 40 cm x 32 cm