

Kamera Wi-Fi zewnętrzna Krüger&Matz Connect C40 Tuya



Krüger&Matz

Marka:
Krüger&Matz

Producent:
LECHPOL ELECTRONICS
LESZEK Spółka
komandytowa

Kod produktu:
KM2208

Kod EAN:
5901890070263

Opis



Kamera zewnętrzna Wi-Fi Kruger&Matz Connect C40

Dbanie o bezpieczeństwo nie powinno ograniczać się do zabezpieczenia domu. Oprócz kamer wewnętrznych i systemu alarmowego warto także zaopatrzyć się w kamerę zewnętrzną, która sprawi, że będziesz miał stały podgląd do tego, co dzieje się na Twoim podwórku. Tym nowoczesnym urządzeniem możesz sterować z poziomu smartfona, dlatego niezależnie gdzie się znajdujesz zawsze panujesz nad sytuacją. Sam sprawdź jak praktyczne i wygodne jest takie rozwiązanie!



Na każdą pogodę

Kamery zewnętrzne musi charakteryzować wysoka odporność na warunki atmosferyczne. Model Connect C40 posiada wytrzymałą obudowę, zgodną z klasą odporności IP66, co oznacza, że jest ona wodoodporna i pyłoodporna. Co więcej, nie straszne są jej także wahania temperatury.

Smart home

Lubisz rozwiązania smart? Zewnętrzna kamera bezprzewodowa Wi-Fi Connect C40 jest właśnie dla Ciebie. Dzięki łączności Wi-Fi urządzenie może być sterowane aplikacją TuyaSmart, dlatego, niezależnie gdzie jesteś, możesz w każdym momencie sprawdzić, co dzieje się na Twoim podwórku.

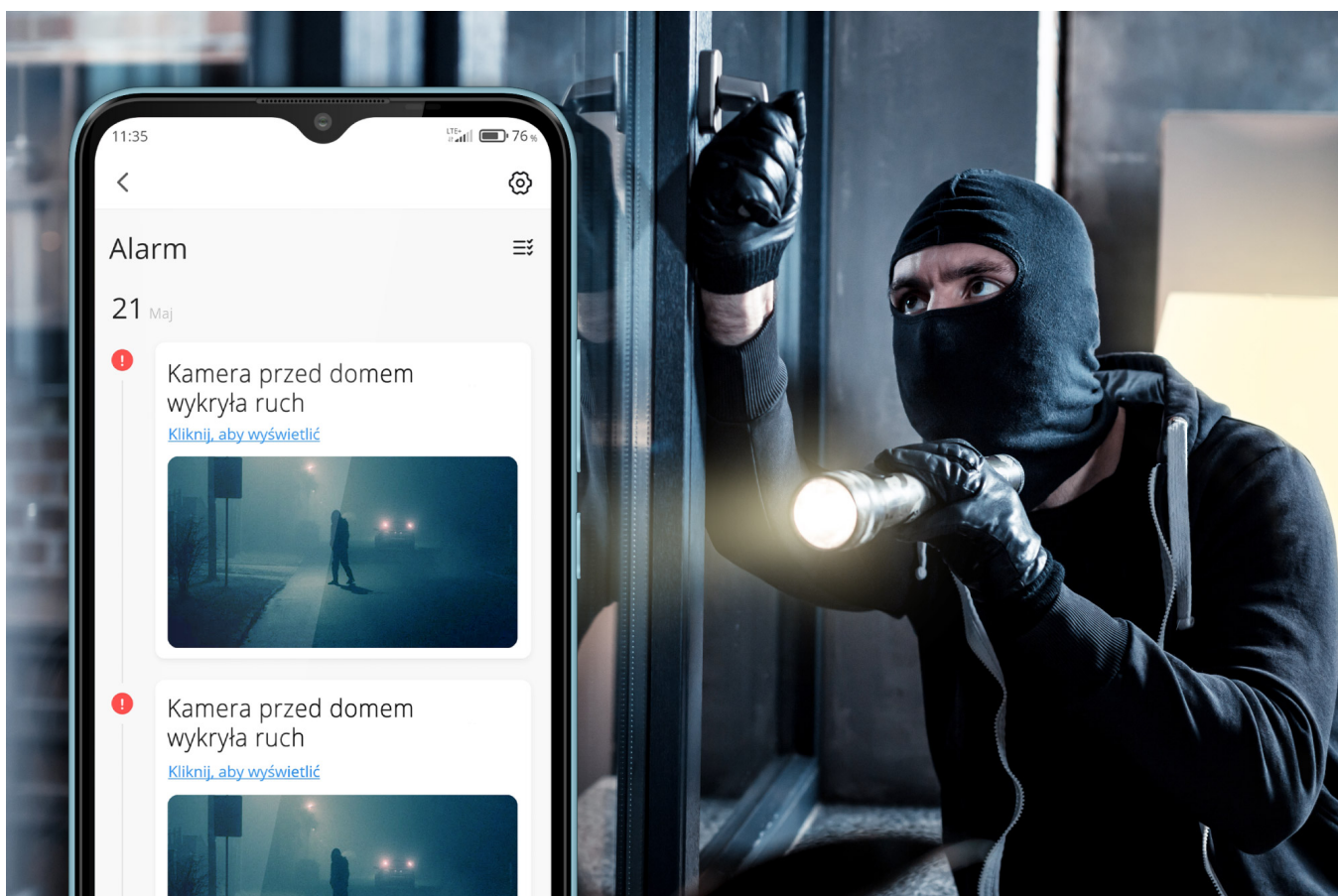


Dbłość o detale

Kamera z Wi-Fi Connect C40 to urządzenie idealne dla osób, które chcą dostrzec każdy detal. Model ten umożliwia nagrywanie z prędkością 20 klatek na sekundę w rozdzielczości Full HD, gwarantującej bardzo szczegółowy obraz.

Automatyczna ochrona

Kamera IP do monitoringu Kruger&Matz Connect C40 to niezwykle funkcjonalne urządzenie, które zwiększy poczucie bezpieczeństwa. Dużym plusem jest czujnik ruchu. Po wykryciu intruza otrzymasz powiadomienie na telefon, co pozwoli to na szybkie reagowanie na zagrożenie.







Bezpieczeństwo po zmroku

Jaka kamera do monitoringu zewnętrznego będzie najlepsza? Oczywiście taka, która zapewni wysoką jakość nagrań nie tylko w ciągu dnia, ale także w nocy. Connect C40 została wyposażona w diody IR, o maksymalnym zasięgu 15 metrów, które zapewnią wyraźny obraz także po zmroku.

Dwustronna komunikacja

Co jeszcze powinna mieć zewnętrzna kamera na Wi-Fi? Dużym udogodnieniem są wbudowane mikrofon i głośnik, umożliwiające dwukierunkową komunikację. Takie rozwiązanie sprawia, że Twoja zewnętrzna kamera zastąpi Ci videodomofon.

Proszę zostawić zamówienie pod drzwiami



Większe możliwości

Masz problem z łącznością Wi-Fi i zastanawiasz się jak podłączyć kamerę zewnętrzną do routera w inny sposób? Model Connect C40 został wyposażony w złącze Ethernet RJ-45, umożliwiające tradycyjne połączenie za pomocą kabla.

Pod stałą obserwacją

Kamera tubowa do monitoringu zewnętrznego Connect C40 nie tylko daje możliwość bieżącego podglądu, ale także pozwala na zapis nagrywanego materiału. W tym celu możesz wykorzystać kartę pamięci bądź zapisać nagrania w chmurze.



Opis techniczny

----- GŁÓWNE FUNKCJE -----

Bezprzewodowe zarządzanie kamerą
Współpraca z aplikacją Tuya
Detekcja ruchu
Funkcja alarmu
Wbudowany mikrofon i głośnik
Widoczność po zmroku dzięki diodom IR

----- DANE TECHNICZNE -----

Sensor: CMOS

Rozdzielczość: 5 Mpx (1080p, 720p)
Płynność obrazu: 20 FPS
Kompresja: H.265
Komunikacja:
WiFi: 802.11 b/g/n (2,4 GHz)
LAN: RJ-45
Zasięg diod IR: 15 m
Maksymalna pojemność karty microSD: 128 GB
Klasa odporności: IP66
Zasilanie: 12 V / 1 A
Pobór mocy: < 6 W
Temperatura pracy: -10°C ~ 50°C
Wilgotność pracy: 10% ~ 80%
Kolor: biały
Wymiary: 192 x 58 x 58 mm
Waga: 335 g
W zestawie: zasilacz sieciowy (80 cm), kołki montażowe, śruby, klucz

Specyfikacja

Dane logistyczne	
Gabaryt	W001G001-A-1

Jednostka miary	Ilość	Waga netto	Waga brutto	Szer. x Dł. x Wys.
szt.	1 szt.	0.45 Kg	0.55 Kg	11 cm x 23 cm x 9 cm
kart.	30 szt.	13.5 Kg	17 Kg	35 cm x 48 cm x 48 cm
paleta	420 szt.	190 Kg	200 Kg	80 cm x 120 cm x 200 cm