

Rebel

ACTIVE

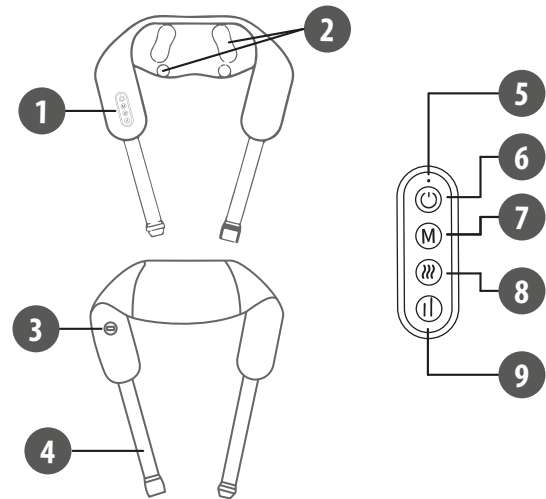
**NECK
MASSAGER**



**OWNER'S
MANUAL**

DE EN PL RO

model: RBA-6005



	DE	EN	PL	RO
1	Kontrollpaneel	Control panel	Panel sterowania	Panou de control
2	Massageköpfe	Massage heads	Główce do masażu	Capete de masaj
3	USB-C Ladebuchse	USB-C charging port	Port ładowania USB-C	Port de încărcare USB-C
4	Rückengurt	Back strap	Zapięcie na plecy	Curea spată
5	LED Anzeige	LED indicator	Wskaźnik LED	Indicator LED
6	Taste EIN/AUS [ON/OFF]	ON/OFF button	Przycisk ON/OFF	Buton ON/OFF
7	Taste Modus	Mode button	Przycisk zmiany trybu	Buton mod
8	Taste Heizfunktion	Heating function button	Przycisk funkcji grzania	Buton funcție de încălzire
9	Taste Massageintensität	Massage intensity button	Przycisk intensywności masażu	Buton intensitate masaj

SICHERHEITSANLEITUNGEN

Um die Gefahr von Beschädigungen, Feuer, Stromschlag oder anderen Verletzungen zu vermeiden, befolgen Sie die grundlegenden Sicherheitsvorkehrungen bei der Verwendung elektrischer Geräte, einschließlich der folgenden:

- Lesen Sie diese Bedienungsanleitung sorgfältig durch, vor Beginn der Installation und Montage. Bewahren Sie die Bedienungsanleitung auf für späteres Nachschlagen.
- Gerät nur für den Haushaltsgebrauch.
- Reinigen Sie das Gerät gemäß den Anweisungen im Abschnitt "Reinigung und Lagerung".
- Schalten Sie das Gerät **IMMER** aus und trennen es von der Stromversorgung:
 - Wenn es nicht richtig funktioniert
 - Wenn ein seltenes Geräusch bei der Verwendung gibt
 - Vor der Reinigung
- Das Gerät kann von Kindern benutzt werden, die älter als 8 Jahre alt sind und von Personen mit eingeschränkten physischen, sensorischen oder geistigen Fähigkeiten oder Mangel an Erfahrung und Wissen, wenn sie von einer Person beaufsichtigt und geleitet werden, die für ihre Sicherheit zuständig ist, in einer vorsichtigen Art und Weise und die alle Sicherheits-Vorkehrungen verstanden hat und befolgen wird. Kinder sollten nicht mit diesem Gerät spielen. Kinder sollten nicht die Reinigung und Wartung des Gerätes ohne Aufsicht durchführen.
- Halten Sie das Gerät außerhalb der Reichweite von Kindern.
- Das Gerät nicht weiter verwenden, wenn es nicht richtig funktioniert. Versuchen Sie nicht, dieses Gerät selbst zu reparieren, nur autorisiertes und qualifiziertes Personal darf dieses Produkt reparieren. Das Gerät hat keine vom Benutzer zu wartende Teile im Inneren. Im Falle einer Beschädigung, wenden Sie sich an einen autorisierten Kundendienst für Überprüfung / Reparatur.
- Das Produkt nicht für andere Zwecke verwenden, als in dieser Bedienungsanleitung angegeben.
- Verwenden Sie nur autorisiertes Zubehör.
- Das Gerät nicht mit nassen Händen bedienen.
- Lassen Sie das Gerät während des Gebrauchs niemals unbeaufsichtigt.

BESTIMMUNGSGEMÄSSE VERWENDUNG

Dieses Gerät ist für die Massage des Nackens, der Schultern, des Rückens und der Oberschenkel des menschlichen Körpers bestimmt. Es kann keine medizinische Behandlung ersetzen. Verwenden Sie das Massagegerät nicht, wenn einer oder mehrere der folgenden Punkte auf Sie zutreffen. Wenn Sie sich nicht sicher sind, ob das Massagegerät für Sie geeignet ist, wenden Sie sich bitte an Ihren Arzt.

Das Massagegerät nicht verwenden:

- über einen längeren Zeitraum hinweg, um Muskelschmerzen durch übermäßige Massage vorzubeugen,
- wenn Sie flach oder halb liegen,
- beim Autofahren,
- wenn Sie sich einer Operation an der massierten Stelle unterzogen haben oder Hautschäden, Rötungen, Entzündungen, Verstopfungen und andere Symptome aufweisen,
- wenn Sie an einer Herzerkrankung, akuten Erkrankung, Hauterkrankung, einem bösartigen Tumor leiden, zu Blutungen oder andere Blutkrankheiten neigen, Osteoporose, Weichteilerkrankungen, Schlaganfall oder andere körperliche Anomalien aufweisen,
- wenn Sie schwanger sind oder Ihre Menstruation haben. Wenn Sie es verwenden müssen, befolgen Sie bitte den Rat Ihres Arztes.

AUFLADEN

Hinweis: Vor der Ersten Benutzung das Gerät voll aufladen.

1. Verbinden Sie den USB-C Stecker des mitgelieferten USB-Kabels mit der USB-C Ladebuchse am Gerät. Verbinden Sie das andere Ende mit dem AC-Ladegerät und dann mit der Steckdose.
2. Während des Ladevorgangs blinkt die rote LED.
3. Wenn die Batterie vollständig geladen ist, leuchtet die grüne LED. Trennen Sie das Gerät von der Stromversorgung.

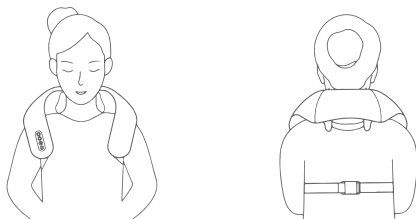
Hinweise:

- Während des Ladevorgangs kann das Gerät nicht eingeschaltet werden.
- Bei niedrigem Batteriestand, blink die rote LED. Bitte das Gerät sofort aufladen.


VOR DER BENUTZUNG

- Entfernen Sie vor der Anwendung, von der massierten Stelle, Schmuck oder andere Gegenstände, die die Massage beeinträchtigen könnten.
- Nehmen Sie eine bequeme Haltung ein und entspannen Sie Ihren Körper vollständig.
- Platzieren Sie das Massagegerät auf Nacken und Schultern* und stellen es auf die bequemste Position ein. Befestigen Sie den Gurt auf Ihrem Rücken. Legen Sie Ihre Hände in die Griffe.

* Sie können das Massagegerät auch am Rücken und an den Oberschenkeln verwenden.





BETRIEB


Ein-/Ausschalten: Um das Gerät einzuschalten, halten Sie die Taste  2 Sekunden lang gedrückt.

Standardmäßig ist die Heizfunktion eingeschaltet (rote LED leuchtet) und die Intensität ist auf niedrig eingestellt.

Schalten Sie das Gerät aus, indem Sie dieselbe Taste 2 Sekunden lang gedrückt halten. Die LED erlischt.

Modus wechseln: Drücken Sie die Taste , um zwischen zwei Massagemodi zu wechseln.

Heizfunktion (standardmäßig eingeschaltet): Drücken Sie die Taste , um die Heizfunktion ein-/auszuschalten. Die rote LED leuchtet, wenn die Heizung eingeschaltet ist. Wenn die Heizfunktion ausgeschaltet ist, leuchtet die grüne LED.

Intensitätsstufe einstellen: Drücken Sie die Taste , um die Intensitätsstufe einzustellen. Es stehen zwei Einstellungen zur Verfügung (niedrig und hoch).

Hinweise:

- Die Massage sollte sich immer angenehm und entspannend anfühlen. Wenn Sie Schmerzen oder Unbehagen auf der Haut verspüren, beenden Sie die Anwendung oder ändern den Kontaktdruck mit den Griffen. Suchen Sie bei Bedarf sofort einen Arzt auf.
- Verwenden Sie es nach Bedarf, jeweils innerhalb von 10 Minuten. Es wird empfohlen, vor der nächsten Anwendung eine angemessene Pause einzulegen. Übermäßiger Gebrauch kann zu körperlichem Unbehagen und Hautverletzungen führen. Daher müssen Sie bei der ersten Anwendung Ihren körperlichen Zustand und Hautveränderungen beobachten und versuchen, die Anwendungsdauer so weit wie möglich zu verkürzen.
- Im Massagebereich befindet sich eine Heizfläche. Bitte seien Sie vorsichtig.


AUTOMATISCHE ABSCHALTUNG

Das Massagegerät verfügt über eine automatische Abschaltfunktion, die auf eine maximale Betriebsdauer von 10 Minuten eingestellt ist. Wenn Sie die Massage fortsetzen möchten, schalten Sie das Gerät erneut ein.

REINIGUNG UND WARTUNG

- Vor der Reinigung muss das Gerät von der Stromversorgung getrennt werden.
- Die Massagekopfabdeckung kann abgenommen und bei 30°C in der Waschmaschine gewaschen werden.
- Die Lederabdeckung sollte mit einem feuchten Tuch gereinigt werden. Anschließend trocken wischen.
- Verwenden Sie zum Reinigen des Geräts keine Scheuermittel oder chemischen Mittel.
- Bewahren Sie das Gerät an einem trockenen, kühlen Ort außerhalb der Reichweite von Kindern auf.

FEHLERBEHEBUNG

Problem	Mögliche Ursache	Mögliche Lösung
Das Gerät kann nicht eingeschaltet werden	Niedrige Batterie	Gerät aufladen
Das Gerät funktioniert nicht	Niedrige Batterie	Gerät aufladen
	Das Gerät war zu lange in Betrieb, der Überhitzungsschutz wurde aktiviert	Lassen Sie den Motor abkühlen und schalten danach das Gerät wieder ein
Das Gerät stoppt während des Betriebs	Automatische Abschaltfunktion wurde aktiviert	Gerät erneut einschalten
	Niedrige Batterie	Gerät aufladen
Weak massage	Niedrige Batterie	Gerät aufladen
Heizfunktion funktioniert nicht	Die Funktion ist ausgeschaltet	Drücken Sie die Taste  um die Heizfunktion einzuschalten

TECHNISCHE DATEN

HAUPTMERKMALE

Massage verschiedener Körperteile
 6 Silikon-Massageköpfe für Shiatsu-Massage
 Heizfunktion
 2 Massagemodi
 2 Intensitätsstufen
 Automatische Abschaltung nach 10 Minuten
 Griffe zur Regulierung der Massageintensität
 Rückengurt
 Abnehmbarer, maschinenwaschbarer Bezug
 Überhitzungsschutz

TECHNISCHE DATEN

Heiztemperatur: bis zu 60°C
 Betriebsdauer: bis zu 80 min
 Material: PU-Leder, Polyester
 Ladeanschluss: USB-C
 Ladezeit: 2,5 h
 Batterie: 3,7 V / 2000 mAh
 Leistung: 10 W
 Stromversorgung: 5 V / 2 A
 Gewicht: 1,2 kg
 Abmessungen: 124 x 17 x 16,3 cm
 Im Set: USB-C Ladekabel



Deutsch
Korrekte Entsorgung dieses Produkts
(Elektromüll)



(Anzuwenden in den Ländern der Europäischen Union und anderen europäischen Ländern mit einem separaten Sammelsystem) Die Kennzeichnung auf dem Produkt bzw. auf der dazugehörigen Literatur gibt an, dass es nach seiner Lebensdauer nicht zusammen mit dem normalen Haushaltsmüll entsorgt werden darf. Entsorgen Sie dieses Gerät bitte getrennt von anderen Abfällen, um der Umwelt bzw. der menschlichen Gesundheit nicht durch unkontrollierte Müllbeseitigung zu schaden. Recyceln Sie das Gerät, um die nachhaltige Wiederverwertung von stofflichen Ressourcen zu fördern. Private Nutzer sollten den Händler, bei dem das Produkt gekauft wurde, oder die zuständigen Behörden kontaktieren, um in Erfahrung zu bringen, wie sie das Gerät auf umweltfreundliche Weise recyceln können. Gewerbliche Nutzer sollten sich an Ihren Lieferanten wenden und die Bedingungen des Verkaufsvertrags konsultieren. Dieses Produkt darf nicht zusammen mit anderem Gewerbemüll entsorgt werden.

Hergestellt in China für Lechpol Electronics Leszek Sp.k., ul. Garwolińska 1, 08-400 Miętne.

SAFETY INSTRUCTIONS

In order to reduce the injuries or damages, follow basic safety precautions applied when using any electrical device, including the following:

- Read the entire instruction manual before you start installation and assembly and keep it for future reference.
- Appliance for household and indoor use only.
- Clean and store this device in accordance to instructions listed in „Cleaning and storage“ section.
- ALWAYS turn off the device and disconnect it from the mains supply:
 - if it's not operating correctly
 - if there's an uncommon voice when using
 - before cleaning
- This appliance may be used by children who are above 8 years old and by persons with reduced physical, sensory or mental capabilities, or lack of experience and knowledge, if they are supervised and guided by a person who is responsible for their safety in a cautious manner for all the safety precautions being understood and followed. Children should be supervised to ensure that they do not play with the appliance. Children should not perform cleaning and servicing of the device unsupervised.
- Keep the device out of the reach of children.
- Do not use the device if it does not work correctly. Do not attempt to repair this device yourself. Only authorized and qualified personnel may repair this device. The device has no user serviceable parts inside. In case of damage, contact authorized service point for check-up or repair.
- Do not use the product for purposes different from displayed in this operating manual.
- Use only authorized accessories.
- Do not operate the appliance with wet or moist hands.
- Do not leave the appliance unattended when it's working.
- Motor is located inside the leather cover of the massager. Do not unzip the cover and reach inside to avoid motor damage.

INTENDED USE

This device is designed for massaging the neck, shoulders, back and thighs of human body. It cannot replace medical treatment. Do not use the massager if one or several of the following applies to you. If you are unsure whether the massager is suitable for you, please consult your doctor.

Do not use the massager:

- continuously for a long time to prevent muscle pain caused by excessive massage,
- when lying flat or half lying down,
- when driving,
- if you have undergone surgery on the massaged part or have skin damage, redness, inflammation, congestion and other symptoms,
- if you suffer from heart disease, acute disease, skin disease, malignant tumor, have bleeding tendency and other blood diseases, osteoporosis, soft tissue diseases, stroke and other physical abnormalities,
- if you are pregnant woman or woman during menstrual period. If you need to use it, please follow the doctor's advice.

CHARGING

Note: Charge the device fully before first use.

1. Connect the USB-C plug of the included USB cable to the USB-C charging port on the device. Connect the other end to the AC charger and then to the power outlet.
2. During charging red LED flashes.
3. When the battery is fully charged, green LED is on. Disconnect the device from power supply.

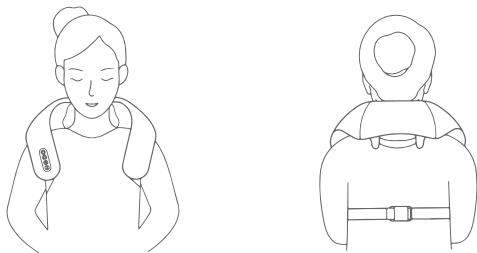
Notes:

- When the device is charging it cannot be turned on.
- When the battery is low, the red LED indicator flashes. Please charge the device immediately.


BEFORE USE

- Before use, please remove jewelry from the massaged part or other items that may affect the massage.
- Adopt a comfortable posture and completely relax your body.
- Place the massager on the neck and shoulders* and adjust it to the most comfortable position. Fasten the strap on your back. Slip your hands into the handles.

* You can also use the massager on back and thighs.





OPERATION


Turn on/off: To turn on the device, press and hold the  button for 2 seconds.

By default heating function is on (red LED is on) and the intensity is set to low.

Turn off the device by pressing and holding the same button for 2 seconds. The LED goes off.

Switch mode: Press the  button to switch between two massage modes.

Heating function (on by default): Press the  button to turn on/off heating function. Red LED is on when the heating is on. When the heating function is off, green LED is on.

Set the intensity level: Press the  button to set the intensity level. There are two available settings (low and high).

Notes:

- The massage should feel pleasant and relaxing at all times. If you feel pain or discomfort on the skin, stop using it or change the contact pressure using the handles. If needed, seek medical attention immediately.
- Use as needed, within 10 minutes at a time. It is recommended to take a proper rest before another use. If used excessively, it may cause physical discomfort and skin injury. Therefore, when you use it for the first time, you need to observe your physical condition and skin changes and try to shorten the use time as much as possible.
- There is a heating surface in the massage area. Please remain cautious.


AUTO SHUT-OFF

The massager features an automatic switch-off function, which is set to the maximum operating duration of 10 minutes. If you need to continue the massage, turn on the device again.

CLEANING AND MAINTENANCE

- Before cleaning make sure the device is disconnected from power supply.
- The massage head cover can be removed and washed in the washing machine at a temperature of 30°C.
- The leather cover should be cleaned with a damp cloth. Then wipe it dry.
- Do not use any abrasives or chemical agents to clean this device.
- Store the device in a dry, cool place, out of the reach of children.

TROUBLESHOOTING

Problem	Possible cause	Possible solution
The device cannot power on	Low battery	Charge the device
The device doesn't work	Low battery	Charge the device
	The device has been working too long, overheating protection has been activated	Let the motor cool down, afterwards turn on the device
The device stops during use	Auto shut-off function has been activated	Turn on the device again
	Low battery	Charge the device
Weak massage	Low battery	Charge the device
Heating function doesn't work	The function is not turned on	Press the  button to turn on the heating function

SPECIFICATION

MAIN FEATURES

Massage different body parts
 6 silicone massage heads for shiatsu massage
 Heating function
 2 massage modes
 2 intensity levels
 Auto shut-off after 10 minutes
 Handles for massage intensity control
 Back strap
 Removable, machine washable cover
 Overheating protection

TECHNICAL DATA

Heating temperature: up to 60°C
 Operation time: up to 80 min
 Material: PU leather, polyester
 Charging port: USB-C
 Charging time: 2,5 h
 Battery: 3,7 V / 2000 mAh
 Power: 10 W
 Power supply: 5 V / 2 A
 Weight: 1,2 kg
 Dimensions: 124 x 17 x 16,3 cm
 In set: USB-C charging cable



English
Correct Disposal of This Product
(Waste Electrical & Electronic Equipment)



(Applicable in the European Union and other European countries with separate collection systems) This marking shown on the product or its literature, indicates that it should not be disposed with other household wastes at the end of its working life. To prevent possible harm to the environment or human health from uncontrolled waste disposal, please separate this from other types of wastes and recycle it responsibly to promote the sustainable reuse of material resources. Household users should contact either the retailer where they purchased this product, or their local government office, for details of where and how they can take this item for environmentally safe recycling. Business users should contact their supplier and check the terms and conditions of the purchase contract. This product should not be mixed with other commercial wastes for disposal.

Made in China for Lechpol Electronics Leszek Sp.k., ul. Garwolińska 1, 08-400 Miętno.

KWESTIE BEZPIECZEŃSTWA

Aby uniknąć uszkodzeń lub obrażeń, należy przestrzegać podstawowych środków bezpieczeństwa stosowanych przy obsłudze urządzeń elektrycznych, włączając te wyszczególnione poniżej:

- Przed użyciem należy dokładnie zapoznać się z treścią instrukcji obsługi, nawet w przypadku wcześniejszego używania podobnego sprzętu.
- Urządzenie wyłącznie do użytku domowego.
- Urządzenie należy czyścić i przechowywać zgodnie ze wskazówkami zawartymi w sekcji "Czyszczenie i przechowywanie".
- Należy zawsze wyłączać urządzenie i odłączyć je od źródła zasilania:
 - gdy urządzenie nie działa poprawnie,
 - jeśli odgłosy pracy urządzenia nie są standardowe lub świadczą o anomalii,
 - przed czyszczeniem.
- Niniejszy sprzęt może być użytkowany przez dzieci w wieku co najmniej 8 lat i przez osoby o obniżonych możliwościach fizycznych, czuciowych lub umysłowych, a także te, które nie posiadają doświadczenia i nie są zaznajomione ze sprzętem, jeżeli zapewniony zostanie nadzór lub instruktaż odnośnie użytkowania sprzętu w bezpieczny sposób tak, aby związane z tym zagrożenia były zrozumiałe. Należy poinstruować dzieci, aby nie traktowały urządzenia jako zabawki. Dzieci nie powinny wykonywać czyszczenia i konserwacji sprzętu bez nadzoru.
- Urządzenie należy przechowywać w miejscu niedostępnym dla dzieci.
- Nie należy używać urządzenia, jeśli nie działa poprawnie. Zabrania się własnoręcznej naprawy sprzętu. Jedynie osoby do tego upoważnione i wykwalifikowane mogą naprawiać urządzenie. Urządzenie nie posiada części, które mogłyby być naprawione własnoręcznie przez użytkownika. W wypadku uszkodzenia, należy oddać urządzenie do autoryzowanego punktu serwisowego w celu sprawdzenia/naprawy.
- Nie należy używać urządzenia w innym celu niż opisanym w poniższej instrukcji.
 - Nie należy używać nieoryginalnych akcesoriów.
 - Nie należy obsługiwać urządzenia mokrymi rękami.
 - Nie należy pozostawiać urządzenia w czasie pracy bez nadzoru.
 - Wewnątrz skózanego pokrowca znajduje się silnik. Nie należy rozsuwać pokrowca i sięgać do środka, aby uniknąć uszkodzenia silnika.

ZALECANE UŻYTKOWANIE

Urządzenie jest przeznaczone do masażu karku, ramion, pleców oraz ud. Masażer nie jest urządzeniem medycznym. W przypadku wystąpienia wrażliwości co do użycia masażera należy skontaktować się z lekarzem.

Nie należy używać masażera:

- nieprzerwanie przez dłuższy czas, aby uniknąć bólu mięśni spowodowanego zbyt długim masażem,
- w pozycji leżącej lub półleżącej,
- podczas prowadzenia pojazdu,
- na części ciała, która została poddana operacji, posiadającej uszkodzenia skóry, zaczerwienie skóry, stan zapalny, przekrwienie itp.,
- w przypadku chorób serca, udarów, chorób skóry, nowotworów, tendencji do krwotoków i innych chorób krwi, osteoporozy, chorób tkanki miękkiej i innych podobnych schorzeń,
- będąc w ciąży lub podczas miesiączki. Jeśli zajdzie konieczność użycia masażera, należy skonsultować się z lekarzem.

ŁADOWANIE

Uwaga: Przed pierwszym użyciem, należy w pełni naładować urządzenie.

1. Należy podłączyć wtyk USB-C załączonego kabla do portu ładowania USB-C znajdującego się na urządzeniu. Podłączyć drugi wtyk do ładowarki sieciowej a następnie do gniazda zasilania sieciowego.
2. Podczas ładowania miga czerwony wskaźnik.
3. Po zakończeniu ładowania, świeci się zielony wskaźnik. Należy odłączyć urządzenie od zasilania.

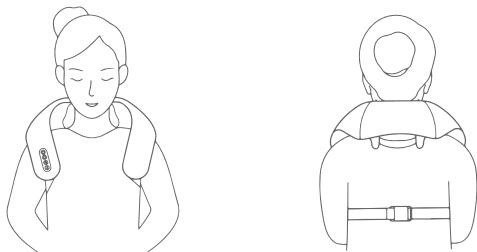
Uwagi:

- Podczas ładowania, włączenie urządzenia nie jest możliwe.
- Gdy poziom baterii jest niski miga czerwony wskaźnik. Należy natychmiast naładować urządzenie.

PRZED UŻYCIEM

- Należy zdjąć biżuterię i inne przedmioty, które mogą utrudnić masaż lub wpłynąć na jego jakość.
- Przyjąć wygodną pozycję i zrelaksować ciało.
- Umieścić masażer na karku i ramionach* i ułożyć go w sposób zapewniający komfort. Zapiąć pasek na plecach. Umieścić ręce w uchwytach z przodu.

* Masażera można użyć również do masażu pleców oraz ud.



OBSŁUGA

Włącz/wyłącz: Aby włączyć urządzenie, należy nacisnąć i przytrzymać przycisk (Ⓞ) przez około 2 sekundy.

Domyślnie funkcja grzania jest włączona (świeci się czerwony wskaźnik) a intensywność masażu ustawiona jest na niski poziom.

Aby wyłączyć urządzenie, należy ponownie nacisnąć i przytrzymać ten sam przycisk przez około 2 sekundy. Wskaźnik gaśnie.

Zmiana trybu masażu: Należy nacisnąć przycisk (M), aby wybrać jeden z dwóch trybów masażu.

Funkcja grzania (domyślnie włączona): Należy nacisnąć przycisk (III), aby włączyć/wyłączyć funkcję grzania. Gdy grzanie jest włączone, świeci się czerwony wskaźnik. Gdy grzanie jest wyłączone, świeci się zielony wskaźnik.

Ustawienie intensywności masażu: Należy nacisnąć przycisk (II), aby ustawić intensywność masażu. Dostępne są dwa ustawienia (poziom niski i wysoki).

Uwagi:

- Masaż powinien być zawsze przyjemny i relaksujący. Jeśli powoduje ból lub dyskomfort, należy przerwać korzystanie z urządzenia lub zmniejszyć nacisk urządzenia na ciało za pomocą uchwytów na ręce. Jeśli to konieczne, należy skontaktować się z lekarzem.
- Należy dostosować częstotliwość korzystania z urządzenia do własnych potrzeb, i używać go jednorazowo nie dłużej niż 10 minut. Pomiedzy kolejnymi użyciami, zalecane jest wykonanie przerwy. Długotrwałe użycie może doprowadzić do dyskomfortu lub uszkodzenia skóry. Podczas pierwszego masażu, należy obserwować reakcje ciała i zmiany na skórze i na tej podstawie dostosować czas masażu.
- Urządzenie zawiera powierzchnię, która się nagrzewa. Należy zachować ostrożność.

AUTOMATYCZNE WYŁĄCZENIE

Masażer posiada funkcję automatycznego wyłączenia po 10 minutach pracy. Aby wznowić masaż należy ponownie włączyć urządzenie.

CZYSZCZENIE I PRZECHOWYWANIE

- Należy zawsze odłączyć urządzenie od zasilania przed jego czyszczeniem.
- Pokrowiec głowic masujących może być zdjęty i uprany w pralce w temperaturze 30°C.
- Pokrowiec skórzany należy czyścić za pomocą wilgotnej ściereczki. Następnie należy wytrzeć go do sucha.
- Nie należy używać środków chemicznych lub detergentów do czyszczenia tego urządzenia.
- Urządzenie należy przechowywać w miejscu suchym, chłodnym i niedostępnym dla dzieci.

ROZWIĄZYWANIE PROBLEMÓW

Problem	Możliwa przyczyna	Możliwe rozwiązanie
Urządzenie nie włącza się	Niski poziom baterii	Należy naładować urządzenie
Urządzenie nie działa	Niski poziom baterii	Należy naładować urządzenie
	Urządzenie pracowało zbyt długo, została włączona ochrona przed przegrzaniem	Należy odstawić urządzenie, aby temperatura silnika powróciła do wartości początkowej, następnie ponownie włączyć urządzenie
Urządzenie zatrzymuje się podczas pracy	Włączyła się funkcja automatycznego wyłączenia	Należy ponownie włączyć urządzenie
	Niski poziom baterii	Należy naładować urządzenie
Słaby masaż	Niski poziom baterii	Należy naładować urządzenie
Funkcja grzania nie działa	Funkcja nie jest włączona	Należy nacisnąć przycisk  , aby włączyć funkcję grzania (powinien świecić się czerwony wskaźnik)

SPECYFIKACJA

GŁÓWNE CECHY

Do stosowania na różne partie ciała
6 silikonowych głowic do masażu shiatsu
Funkcja grzania
2 tryby masażu
2 poziomy intensywności
Automatyczne wyłączenie po 10 minutach
Uchwyty na ręce pozwalające dostosować intensywność masażu
Zapięcie na plecy
Zdemontowany pokrowiec nadający się do prania w pralce
Ochrona przed przegrzaniem

DANE TECHNICZNE

Temperatura grzania: do około 60°C
Czas pracy: do 80 min
Materiał: skóra PU, poliester
Port ładowania: USB-C
Czas ładowania: 2,5 godz.
Bateria: 3,7 / 2000 mAh
Moc: 10 W
Zasilanie: 5 V / 2 A
Waga: 1,2 kg
Wymiary: 124 x 17 x 16,3 cm
W zestawie: kabel USB-C



Poland
Prawidłowe usuwanie produktu
(zużyty sprzęt elektryczny i elektroniczny)



Oznaczenie przekreślonego kosza umieszczone na produkcie lub w odnoszących się do niego tekstach wskazuje, że po upływie okresu użytkowania nie należy usuwać go z innymi odpadami pochodzącymi z gospodarstw domowych. Aby uniknąć szkodliwego wpływu na środowisko naturalne i zdrowie ludzi wskutek niekontrolowanego usuwania odpadów, prosimy o oddzielenie produktu od innego typu odpadów oraz odpowiedzialny recykling w celu promowania ponownego użycia zasobów materialnych, jako stałej praktyki. W celu uzyskania informacji na temat miejsca i sposobu bezpiecznego dla środowiska recyklingu tego produktu użytkownicy w gospodarstwach domowych powinni skontaktować się z punktem sprzedaży detalicznej, w którym dokonali zakupu produktu, lub z organem władz lokalnych. Użytkownicy w firmach powinni skontaktować się ze swoim dostawcą i sprawdzić warunki umowy zakupu. Produktu nie należy usuwać razem z innymi odpadami komunalnymi. Taki sprzęt podlega selektywnej zbiórce i recyklingowi. Zawarte w nim szkodliwe substancje mogą powodować zanieczyszczenie środowiska i stanowić zagrożenie dla życia i zdrowia ludzi.

Wyprodukowano w CHRL dla Lechpol Electronics Leszek Sp.k., ul. Garwolińska 1, 08-400 Miętno.

INSTRUCȚIUNI PRIVIND SIGURANȚA

Pentru a reduce accidentările sau deteriorările, respectați măsurile de siguranță de bază aplicate atunci când utilizați orice dispozitiv electric, inclusiv următoarele:

- Citiți cu atenție manualul de instrucțiuni înainte de a începe instalarea și asamblarea aparatului și păstrați-l pentru consultări ulterioare.
- Aparatul este doar pentru uz casnic.
- Curățați și depozitați acest dispozitiv în conformitate cu instrucțiunile enumerate în secțiunea Curățare și depozitare.
- Opriți ÎNTOTDEAUNA dispozitivul și deconectați-l de la sursa de alimentare:
 - dacă nu funcționează normal
 - dacă se aude un zgomot neobișnuit când funcționează
 - înainte de curățare
- Acest aparat nu poate fi folosit de copii cu vârsta de peste 8 ani sau de către persoane cu capacități fizice și mentale reduse sau cu lipsă de experiență sau cunoștințe, dacă nu sunt supravegheați sau nu li se acordă instruire cu privire la folosirea aparatului în siguranță și dacă nu se înțeleg pericolele pe care le implică utilizarea aparatului. Copiii nu trebuie să se joace cu aparatul. Menținerea uzuală și curățarea aparatului nu se va face de către copii fără supraveghere.
- Nu lăsați dispozitivul la îndemâna copiilor.
- Nu utilizați dispozitivul dacă nu funcționează normal. Nu încercați să reparați singur produsul. Contactați un service autorizat pentru verificare sau reparații. Dispozitivul nu are componente care pot fi reparate de către utilizator.
- Nu utilizați produsul în alte scopuri decât cele indicate în acest manual de utilizare.
- Utilizați doar accesorii autorizate.
- Nu utilizați aparatul cu mâinile ude.
- Nu lăsați aparatul nesupravegheat în timp ce funcționează.
- Motorul este situat în interiorul capacului de piele al aparatului de masaj. Nu desfaceți capacul și nu atingeți interiorul pentru a evita deteriorarea motorului.

SCOPUL UTILIZĂRII

Acest dispozitiv este conceput pentru masarea gâtului, umerilor, spatelui și coapselor corpului uman. Nu poate înlocui tratamentul medical. Nu utilizați aparatul de masaj dacă vi se aplică una sau mai multe dintre următoarele. Dacă nu sunteți sigur dacă aparatul de masaj este potrivit pentru dvs., vă rugăm să consultați medicul dumneavoastră.

Nu utilizați aparatul de masaj:

- Continuu pentru o lungă perioadă de timp pentru a preveni durerile musculare cauzate de masaj excesiv,
- Când stați întins sau pe jumătate întins,
- Când conduceți,
- Dacă ați suferit o intervenție chirurgicală pe partea masată sau aveți leziuni ale pielii, roșeață, inflamație, congestie și alte simptome,
- Dacă suferiți de boli de inimă, boli acute, boli de piele, tumori maligne, aveți tendință de sângerare sau alte boli ale sângelui, osteoporoză, boli ale țesuturilor moi, accident vascular cerebral și alte anomalii fizice;
- Dacă sunteți gravidă sau în perioada menstruală. Dacă trebuie să îl utilizați, vă rugăm să urmați sfatul medicului.

ÎNCĂRCARE

Notă: Încărcați complet dispozitivul înainte de prima utilizare.

1. Conectați mufa USB-C a cablului USB inclus la portul de încărcare USB-C de pe dispozitiv. Conectați celălalt capăt la încărcătorul AC și apoi la priză.
2. În timpul încărcării, LED-ul roșu pâlpâie.
3. Când bateria este complet încărcată, LED-ul verde este aprins. Deconectați dispozitivul de la sursa de alimentare.

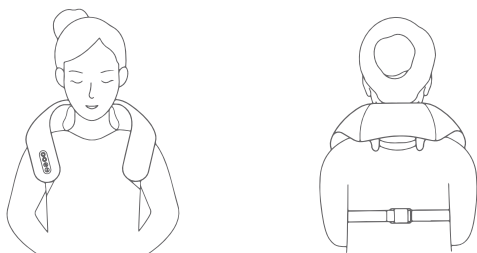
Note:

- Când dispozitivul se încarcă, acesta nu poate fi pornit.
- Când bateria este descărcată, indicatorul LED roșu pâlpâie. Vă rugăm să încărcați dispozitivul imediat.


ÎNAINTE DE UTILIZARE

- Înainte de utilizare, vă rugăm să îndepărtați bijuteriile din partea masată sau alte obiecte care pot afecta masajul.
- Adoptați o postură confortabilă și relaxați-vă complet corpul.
- Puneți aparatul de masaj pe gât și umeri* și reglați-l în poziția cea mai confortabilă. Fixați curea pe spate. Introduceți mâinile în mânere.

* Puteți utiliza aparatul de masaj pe spate și coapse.





FUNCȚIONARE


Pornire/oprire: Pentru a porni dispozitivul, apăsați și mențineți apăsat butonul  timp de 2 secunde.

În mod implicit, funcția de încălzire este activată (LED-ul roșu este aprins) și intensitatea este setată la scăzută.

Opriți dispozitivul apăsând și menținând apăsat același buton timp de 2 secunde. LED-ul se stinge

Comutare mod: Apăsați butonul  pentru a comuta între două moduri de masaj.

Funcția de încălzire (activată implicit): Apăsați butonul  pentru a porni/dezactiva funcția de încălzire. LED-ul roșu este aprins când încălzirea este pornită. Când funcția de încălzire este oprită, LED-ul verde este aprins.

Setați nivelul de intensitate: Apăsați butonul  pentru a seta nivelul de intensitate. Există două setări disponibile (scăzută și ridicată).

Note:

- Masajul trebuie să fie plăcut și relaxant în orice moment. Dacă simțiți durere sau disconfort pe piele, încetați să îl utilizați sau modificați presiune de contact folosind mânerul. Dacă este necesar, solicitați imediat asistență medicală.
- Utilizați după cum este necesar, în decurs de 10 minute o dată. Se recomandă să vă odihniți corespunzător înainte de o altă utilizare. Dacă este folosit în exces, poate provoca disconfort fizic și răni ale pielii. Prin urmare, atunci când îl utilizați pentru prima dată, trebuie să vă observați condiția fizică și modificările pielii și să încercați să scurtați timpul de utilizare cât mai mult posibil.
- Există o suprafață de încălzire în zona de masaj. Vă rugăm să rămâneți precaut.


OPRIRE AUTOMATĂ

Aparatul de masaj are o funcție de oprire automată, care este setată la durata maximă de funcționare de 10 minute. Dacă trebuie să continuați masajul, porniți din nou dispozitivul.

CURĂȚARE ȘI ÎNTREȚINERE

- Înainte de curățare, așigurați-vă că dispozitivul este deconectat de la sursa de alimentare.
- Capacul capului de masaj poate fi îndepărtat și spălat în mașina de spălat la o temperatură de 30°C.
- Husa de piele trebuie curățată cu un material textil umed. Apoi ștergeți cu unul uscat.
- Nu utilizați abrazivi sau agenți chimici pentru a curăța acest dispozitiv.
- Depozitați aparatul într-un loc uscat, răcoros, și nu îl lăsați la îndemâna copiilor.

DEPANARE

Problemă	Cauză posibilă	Soluție posibilă
Dispozitivul nu poate porni	Baterie descărcată	Încărcați dispozitivul
Dispozitivul nu funcționează	Baterie descărcată	Încărcați dispozitivul
	Dispozitivul a funcționat prea mult timp, protecția la supraîncălzire a fost activată	Lăsați motorul să se răcească, apoi porniți dispozitivul
Dispozitivul se oprește în timpul utilizării	Funcția de oprire automată a fost activată	Porniți din nou dispozitivul
	Baterie descărcată	Încărcați dispozitivul
Slăby masaj	Baterie descărcată	Încărcați dispozitivul
Funcția de încălzire nu funcționează	Funcția nu este activată	Apăsăți butonul  pentru a activa funcția de încălzire

SPECIFICAȚII

CARACTERISTICI PRINCIPALE

Pentru utilizare pe diferite păți ale corpului
6 capete de masaj din silicon pentru masaj shiatsu
Funcția de încălzire
2 moduri de masaj
2 niveluri de intensitate
Oprire automată după 10 minute
Mânere pentru controlul intensității masajului
Închidere la spate
Husă detașabilă, lavabilă în mașină
Protecție la supraîncălzire

DATE TEHNICE

Temperatura de încălzire: până la 60°C
Timp de funcționare: până la 80 min
Material: piele PU, poliester
Port de încărcare: USB-C
Timp de încărcare: 2,5 ore
Baterie: 3,7 V / 2000 mAh
Putere: 10 W
Alimentare: 5 V / 2A
Greutate: 1,2 kg
Dimensiuni: 124 x 17 x 16,3 cm
Setul include: cablu de încărcare USB-C



Romania
Reciclarea corectă a acestui produs
(reziduurii provenind din aparatura electrică și electronică)



Marcajale de pe acest produs sau menționate în instrucțiunile sale de folosire indică faptul că produsul nu trebuie aruncat împreună cu alte reziduurii din gospodărie atunci când nu mai este în stare de funcționare. Pentru a preveni posibile efecte daunătoare asupra mediului înconjurător sau a sănătății oamenilor datorate evacuării necontrolate a reziduurilor, vă rugăm să separați acest produs de alte tipuri de reziduurii și să-l reciclați în mod responsabil pentru a promova refolosirea resurselor materiale. Utilizatorii casnici sunt rugați să ia legătura fie cu distribuitorul de la care au achiziționat acest produs, fie cu autoritățile locale, pentru a primi informații cu privire la locul și modul în care pot depozita acest produs în vederea reciclării sale ecologice. Utilizatorii instituționali sunt rugați să ia legătura cu furnizorul și să verifice condițiile stipulate în contractul de vânzare. Acest produs nu trebuie amestecat cu alte reziduurii de natură comercială. Este interzisă depozitarea deșeurilor de echipamente marcate cu simbolul unui coș de gunoi alături de alte deșeurii. Acest echipament este supus colectării și reciclării selective. Substanțele nocive pe care le conține pot provoca poluarea mediului și reprezintă o amenințare pentru sănătatea umană.

Distribuit de Lechpol Electronic SRL, Republicii nr. 5, Resita, CS, ROMANIA.

Rebel
ACTIVE

www.rebelelectro.com