

***Rebel***

**ACTIVE**

**AIR COMPRESSION LEG  
MASSAGER**

**OWNER'S  
MANUAL**

**DE**

**EN**

**PL**

**RO**

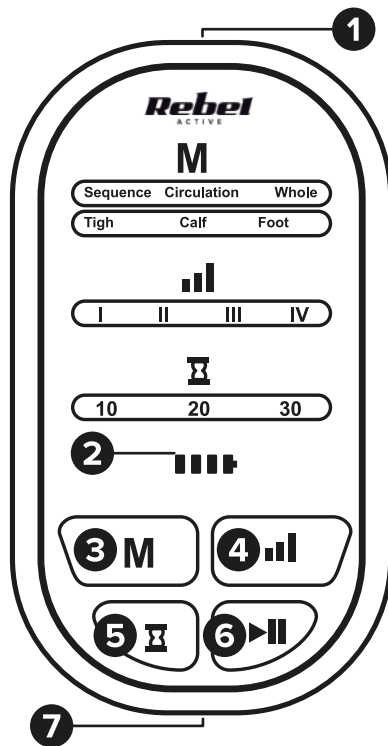
model: RBA-6007

## **SICHERHEITSANLEITUNGEN**

1. Dieses Gerät ist nur zur Anwendung an den Beinen bestimmt. Verwenden Sie es nicht an anderen Körperteilen.
2. Schalten Sie das Gerät vor der Reinigung aus und trennen es vom Ladegerät.
3. Reinigen Sie dieses Gerät nach jedem Gebrauch.
4. Das Gerät ist nicht geeignet zur Reinigung in einer Waschmaschine. Reinigen Sie das Gerät mit einem weichen, leicht feuchtem Tuch, ohne Scheuermittel.
5. Wenn Sie Zweifel an der Verwendung des Geräts haben, konsultieren Sie vor der Verwendung einen Arzt.
6. Das Gerät kann von Kindern benutzt werden, die älter als 8 Jahre alt sind und von Personen mit eingeschränkten physischen, sensorischen oder geistigen Fähigkeiten oder Mangel an Erfahrung und Wissen, wenn sie von einer Person beaufsichtigt und geleitet werden, die für ihre Sicherheit zuständig ist, in einer vorsichtigen Art und Weise und die alle Sicherheits-Vorkehrungen verstanden hat und befolgen wird. Kinder sollten nicht mit diesem Gerät spielen. Kinder sollten nicht die Reinigung und Wartung des Gerätes ohne Aufsicht durchführen.
7. Das Gerät ist nicht wasserdicht. Setzen Sie das Gerät weder Wasser noch Feuchtigkeit aus.
8. Bewahren Sie dieses Gerät in der Originalverpackung an einem trockenen Ort bei Raumtemperatur auf.
9. Die Batterie dieses Geräts ist nicht austauschbar.

## **PRODUKTBESCHREIBUNG**

1. Ladebuchse
2. Batterieanzeige
3. Taste Modus
4. Taste Intensität
5. Taste Timer
6. Taste Start/Stopp
7. Taste Ein/Aus



## BETRIEB

- Die Taste Ein/Aus drücken und halten um das Gerät ein- oder auszuschalten. Das Gerät speichert die Einstellungen der letzten Verwendung.
- Verwenden Sie die Taste Modus, um den Arbeitsmodus auszuwählen (Sequenz – alle Teile in der richtigen Reihenfolge, Zirkulation – zirkulieren, ganz – alle Teile gleichzeitig, fest, Wade, Fuß).
- Wählen Sie mit der Taste Intensität eine von vier Intensitätsstufen aus.
- Wählen Sie mit der Taste Timer die Betriebszeit (in Minuten) aus.
- Verwenden Sie die Taste Start/Stopp, um den Zyklus zu starten oder zu stoppen.

## Aufladen

- Die Batterieladung wird durch die Batterieanzeige angezeigt. Wenn der Batteriestand niedrig ist, schließen Sie das Ladegerät an das Gerät an.
- Schließen Sie das Ladegerät an die USB-C Ladebuchse des Geräts an. Nach Abschluss des Ladevorgangs leuchten alle Anzeigen. Trennen Sie das Ladegerät vom Gerät.

## TECHNISCHE DATEN

### HAUPTMERKMALE

- Bestimmt für: Bauch
- Massageart: Vibration, EMS
- 5 Massagemodi
- 4 Vibrationsmodi
- 6 EMS-Modi
- Heizfunktion
- Einstellung der Massageintensität
- Fernbedienung

### TECHNISCHE DATEN

- Leistung: 10 W
- Druck: 50/100/150/200 mmHg
- Timer: 10/20/30 Minuten
- Geräuschpegel: <55 dB
- Batterie: 3000 mAh
- Stromversorgung: 5 V / 2 A
- Betriebsdauer: etwa. 2 Stunden
- Ladezeit: etwa. 3 Stunden
- Ladebuchse: USB-C
- Abmessungen: 90 x 40 cm
- Gewicht: 1,6 kg



(Anzuwenden in den Ländern der Europäischen Union und anderen europäischen Ländern mit einem separaten Sammelsystem)  
Die Kennzeichnung auf dem Produkt bzw. auf der dazugehörigen Literatur gibt an, dass es nach seiner Lebensdauer nicht zusammen mit dem normalem Haushaltsmüll entsorgt werden darf. Entsorgen Sie dieses Gerät bitte getrennt von anderen Abfällen, um der Umwelt bzw. der menschlichen Gesundheit nicht durch unkontrollierte Müllbeseitigung zu schaden. Recyceln Sie das Gerät, um die nachhaltige Wiederverwertung von stofflichen Ressourcen zu fördern. Private Nutzer sollten den Händler, bei dem das Produkt gekauft wurde, oder die zuständigen Behörden kontaktieren, um in Erfahrung zu bringen, wie sie das Gerät auf umweltfreundliche Weise recyceln können. Gewerbliche Nutzer sollten sich an Ihren Lieferanten wenden und die Bedingungen des Verkaufsvertrags konsultieren. Dieses Produkt darf nicht zusammen mit anderem Gewerbemüll entsorgt werden.

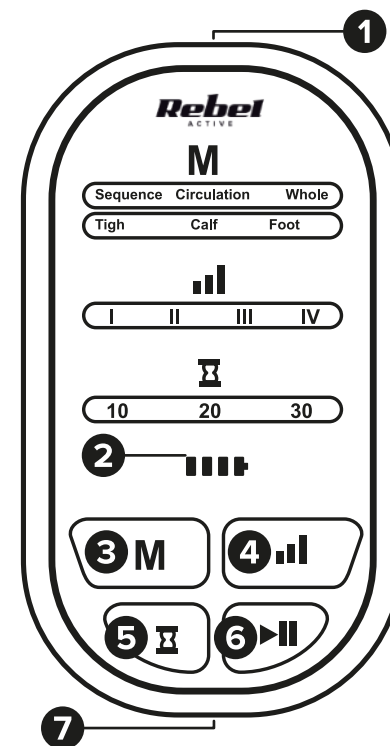
Hergestellt in China für Lechpol Electronics Leszek Sp.k., ul. Garwolińska 1, 08-400 Miętne.

## SAFETY INSTRUCTIONS

1. This device is intended for usage on legs only. Do not use it on other parts of body.
2. Before cleaning turn off the device and disconnect it from charging.
3. Clean this device after each use.
4. The device is not suitable for cleaning in a washing machine. Clean this device with soft, slightly damp cloth, without any abrasive agents.
5. If you have any doubts about using the device, consult a doctor before using it.
6. This appliance may be used by children who are above 8 years old and by persons with reduced physical, sensory or mental capabilities, or lack of experience and knowledge, if they are supervised and guided by a person who is responsible for their safety in a cautious manner for all the safety precautions being understood and followed. Children should be supervised to ensure that they do not play with the appliance. Children should not perform cleaning and servicing of the device unsupervised.
7. The device is not waterproof. Do not expose the device to water or moisture.
8. Store this device in original packaging, in dry place with room temperature.
9. Battery of this device is not replaceable.

## PRODUCT DESCRIPTION

1. Charging socket
2. Battery indicators
3. Mode selection button
4. Intensity selection button
5. Timer button
6. Start/stop button
7. Power button



## OPERATION

- Press and hold the power button to turn the device on or off. The device will remember settings from last usage.
- Use the mode selection button to select working mode (Sequence- every part in order, circulation- circulate, whole- every part at the same time, tight, calf, foot).
- Use the intensity selection button to select one of four levels of intensity.
- Use the timer button to select the working time (in minutes).
- Use the start/stop button to start or stop the cycle.

### Charging

- Battery level is indicated by the battery level indicator. If the battery level is low, plug the charger to the device.
- Connect the charger to the USB-C charging port of the device. After finished charging, all of the indicators will glow. Disconnect the charger from the device.

## SPECIFICATION

### MAIN PARAMETERS

- Intended for: legs
- 6 working modes
- Pressure adjustment
- Timer function

### TECHNICAL DATA

- Power: 10 W
- Pressure: 50/100/150/200 mmHg
- Timer: 10/20/30 minutes
- Noise level: <55 dB
- Battery: 3000 mAh
- Charging: 5 V / 2 A
- Working time: approx. 2 hours
- Charging time: approx. 3 hours
- Charging socket: USB-C
- Dimensions: 90 x 40 cm
- Weight: 1,6 kg

## KWESTIE BEZPIECZEŃSTWA

1. Urządzenie jest przeznaczone tylko do użycia na nogach. Nie należy zakładać go na inne części ciała.
2. Przed czyszczeniem należy wyłączyć urządzenie i odłączyć od ładowania.
3. Urządzenie należy czyścić po każdym użyciu.
4. Urządzenie nie nadaje się do mycia w pralce. Urządzenie należy czyścić wilgotną ściereczką bez użycia środków żrących.
5. W przypadku wątpliwości co do użycia urządzenia, należy skonsultować się z lekarzem przed użyciem urządzenia.
6. Niniejszy sprzęt może być użytkowany przez dzieci w wieku co najmniej 8 lat i przez osoby o obniżonych możliwościach fizycznych, czuciowych lub umysłowych, a także te, które nie posiadają doświadczenia i nie są zaznajomione ze sprzętem, jeżeli zapewniony zostanie nadzór lub instruktaż odnośnie użytkowania sprzętu w bezpieczny sposób, tak aby związane z tym zagrożenia były zrozumiałe. Należy poinstruować dzieci, aby nie traktowały urządzenia jako zabawki. Dzieci nie powinny wykonywać czyszczenia i konserwacji sprzętu bez nadzoru.
7. Urządzenie nie jest wodoodporne. Nie należy narażać go na kontakt z wodą lub wilgocią.
8. Urządzenie należy przechowywać w oryginalnym opakowaniu, w miejscu suchym o temperaturze pokojowej.
9. Akumulator urządzenia jest niewymienny.

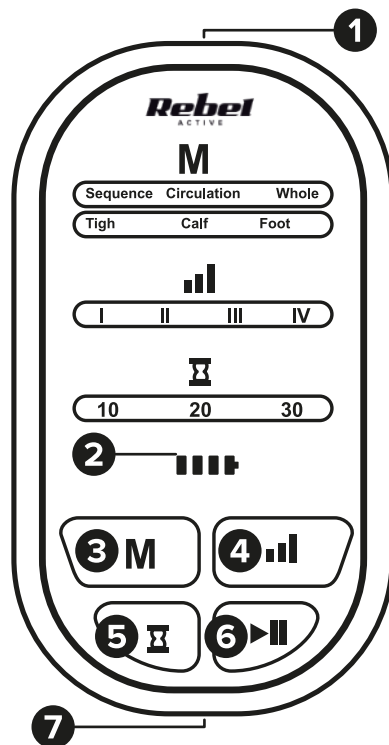
## OPIS URZĄDZENIA

1. Gniazdo ładowania
2. Przycisk wyboru trybu
3. Przycisk wyboru intensywności
4. Przycisk programu czasowego
5. Wskaźnik poziomu baterii
6. Przycisk start/stop
7. Przycisk zasilania



(Applicable in the European Union and other European countries with separate collection systems) This marking shown on the product or its literature, indicates that it should not be disposed with other household wastes at the end of its working life. To prevent possible harm to the environment or human health from uncontrolled waste disposal, please separate this from other types of wastes and recycle it responsibly to promote the sustainable reuse of material resources. Household users should contact either the retailer where they purchased this product, or their local government office, for details of where and how they can take this item for environmentally safe recycling. Business users should contact their supplier and check the terms and conditions of the purchase contract. This product should not be mixed with other commercial wastes for disposal.

Made in China for Lechpol Electronics Leszek Sp.k., ul. Garwolińska 1, 08-400 Miętno.



## OBSŁUGA

- Aby włączyć lub wyłączyć urządzenie należy nacisnąć i przytrzymać przycisk zasilania. Urządzenie zapamiętuje ustawienia z ostatniego użycia.
- Użyć przycisku wyboru trybu, aby wybrać tryb działania urządzenia (Sequence- wszystkie partie po kolei, Circulation- cyrkulacja, Whole- wszystkie partie, Tigh- udo, Calf- łydka, Foot- stopa).
- Użyć przycisku wyboru intensywności, aby wybrać jeden z czterech dostępnych poziomów intensywności.
- Użyć przycisku programu czasowego, aby ustawić czas działania urządzenia (w minutach).
- Użyć przycisku start/stop aby rozpocząć lub zakończyć cykl.

## Ładowanie

- Poziom baterii jest sygnalizowany przez wskaźnik poziomu baterii. Jeżeli poziom baterii jest niski, należy podłączyć urządzenie do ładowania.
- Należy podłączyć ładowarkę do gniazda ładowania USB-C urządzenia. Po zakończeniu ładowania wszystkie segmenty wskaźnika poziomu baterii będą świeciły. Należy wtedy odłączyć ładowarkę od urządzenia.

## SPECYFIKACJA

### GŁÓWNE PARAMETRY

- Przeznaczenie: do nóg
- 6 trybów pracy
- Regulacja ciśnienia
- Funkcja timera

### DANE TECHNICZNE

- Moc: 10 W
- Ciśnienie: 50/100/150/200 mmHg
- Timer: 10/20/30 minut
- Poziom hałasu: <55 dB
- Akumulator: 3000 mAh
- Ładowanie: 5 V / 2 A
- Czas pracy: około 2 godzin
- Czas ładowania: około 3 godzin
- Gniazdo ładowania: USB-C
- Wymiary: 90 x 40 cm
- Waga: 1,6 kg



Oznaczenie przekreślonego kosza umieszczone na produkcie lub w odnoszących się do niego tekstach wskazuje, że po upływie okresu użytkowania nie należy usuwać go z innymi odpadami pochodzącymi z gospodarstw domowych. Aby uniknąć szkodliwego wpływu na środowisko naturalne i zdrowie ludzi wskutek niekontrolowanego usuwania odpadów, prosimy o oddzielenie produktu od innego typu odpadów oraz odpowiedzialny recykling w celu promowania ponownego użycia zasobów materialnych, jako stałej praktyki. W celu uzyskania informacji na temat miejsca i sposobu bezpiecznego dla środowiska recyklingu tego produktu użytkownicy w gospodarstwach domowych powinni skontaktować się z punktem sprzedaży detalicznej, w którym dokonali zakupu produktu, lub z organem władz lokalnych. Użytkownicy w firmach powinni skontaktować się ze swoim dostawcą i sprawdzić warunki umowy zakupu. Produktu nie należy usuwać razem z innymi odpadami komunalnymi. Taki sprzęt podlega selektywnej zbiórce i recyklingowi. Zawarte w nim szkodliwe substancje mogą powodować zanieczyszczenie środowiska i stanowić zagrożenie dla życia i zdrowia ludzi.

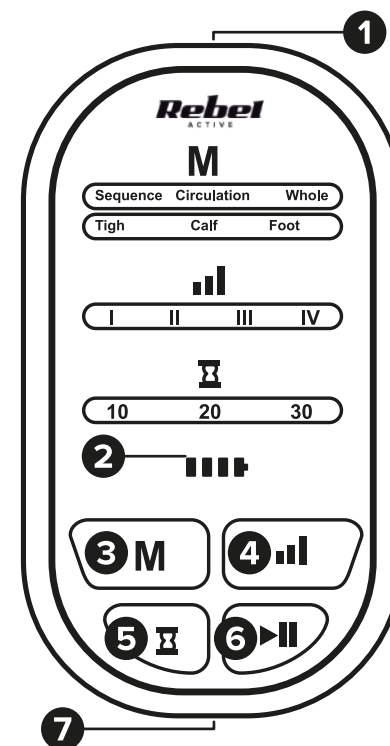
Wyprodukowano w CHRL dla Lechpol Electronics Leszek Sp.k., ul. Garwolińska 1, 08-400 Miętno.

## INSTRUCȚIUNI PRIVIND SIGURANȚA

1. Acest dispozitiv este destinat utilizării doar pe picioare. Nu-l utilizați pe alte părți ale corpului.
2. Înainte de curățare, opriți dispozitivul și deconectați-l de la sursa de încărcare.
3. Curățați acest dispozitiv după fiecare utilizare.
4. Dispozitivul nu este potrivit pentru curățare în mașina de spălat. Curățați acest dispozitiv cu un material textil moale, ușor umezit, fără agenți abrazivi.
5. Dacă aveți îndoieli cu privire la utilizarea dispozitivului, consultați un medic înainte de a-l folosi.
6. Acest aparat poate fi utilizat de către copii cu vârsta de peste 8 ani și de către persoane cu capacități fizice, senzoriale și mentale reduse sau cu lipsă de experiență și cunoștințe, doordacă sunt supravegheați și instruiți de către o persoană responsabilă de siguranța acestora, iar instrucțiunile de siguranță sunt înțelese și respectate. Copiii trebuie supravegheați pentru a vă asigura că nu se joacă cu produsul. Copiii nu trebuie să efectueze curățarea și întreținerea aparatului fără supraveghere.
7. Aparatul nu este rezistent la apă. Nu expuneți dispozitivul la apă sau umezeală.
8. Depozitați acest dispozitiv în ambalajul original, la loc uscat, la temperatura camerei.
9. Bateria acestui dispozitiv nu poate fi înlocuită.

## DESCRIERE PRODUS

1. Mufă de încărcare
2. Indicatori baterie
3. Buton selectare mod
4. Buton selectare intensitate
5. Buton temporizator
6. Buton start/stop
7. Buton alimentare



## FUNȚIONARE

- Apăsați și mențineți apăsat butonul de pornire pentru a porni sau opri dispozitivul. Dispozitivul va reține setările de la ultima utilizare.
- Utilizați butonul de selectare a modului pentru a selecta modul de lucru (Secvență – fiecare parte în ordine, circulație – circular, întreg – fiecare parte în același timp, gambe, picior).
- Utilizați butonul de selectare a intensității pentru a selecta unul dintre cele patru niveluri de intensitate.
- Utilizați butonul temporizatorului pentru a selecta timpul de lucru (în minute).
- Utilizați butonul de pornire/oprire pentru a porni sau opri ciclul.

### Încărcare

- Nivelul bateriei este indicat de indicatorul de nivel al bateriei. Dacă nivelul bateriei este scăzut, conectați încărcătorul la dispozitiv.

- Conectați încărcătorul la portul de încărcare USB-C al dispozitivului. După terminarea încărcării, toți indicatorii se vor aprinde. Deconectați încărcătorul de la dispozitiv.

## SPECIFICAȚII

### PARAMETRII PRINCIPALI

- Destinat pentru: picioare
- 6 moduri de lucru
- Reglarea presiunii
- Funcția de temporizator

### DATE TEHNICE

- Putere: 10 W
- Presiune: 50/100/150/200 mmHg
- Temporizator: 10/20/30 minute
- Nivel de zgomot: <55 dB
- Baterie: 3000 mAh
- Încărcare: 5 V / 2 A
- Timp de lucru: aprox. 2 ore
- Timp de încărcare: aprox. 3 ore
- Priză de încărcare: USB-C
- Dimensiuni: 90 x 40 cm
- Greutate: 1,6 kg



Romania  
Reciclarea corectă a acestui produs  
(reziduuri provenind din aparatura electrică și electronică)



Marcajele de pe acest produs sau menționate în instrucțiunile sale de folosire indică faptul că produsul nu trebuie aruncat împreună cu alte reziduuri din gospodărie atunci când nu mai este în stare de funcționare. Pentru a preveni posibile efecte daunatoare asupra mediului înconjurător sau a sănătății oamenilor datorate evacuării necontrolate a reziduurilor, vă rugăm să separați acest produs de alte tipuri de reziduuri și să-l reciclați în mod responsabil pentru a promova re folosirea resurselor materiale. Utilizatorii casnici sunt rugați să ia legătura fie cu distribuitorul de la care au achiziționat acest produs, fie cu autoritățile locale, pentru a primi informații cu privire la locul și modul în care pot depozita acest produs în vederea reciclării sale ecologice. Utilizatorii instituționali sunt rugați să ia legătura cu furnizorul și să verifice condițiile stipulate în contractul de vânzare. Acest produs nu trebuie amestecat cu alte reziduuri de natură comercială.

Distribuit de Lechpol Electronic SRL, Republicii nr. 5, Resita, CS, ROMANIA.



***Rebel***  
ACTIVE