

Rebel

COMP

BLUETOOTH RECEIVER

OWNER'S
MANUAL

DE

EN

PL

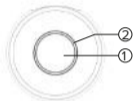
RO

model: KOM1071

SICHERHEITSANLEITUNGEN

- Lesen Sie diese Bedienungsanleitung vor dem ersten Gebrauch und bewahren diese auf zum späteren Nachschlagen.
- Schützen Sie dieses Produkt vor Feuchtigkeit, Wasser und anderen Flüssigkeiten.
- Vermeiden Sie die Verwendung / Aufbewahrung in extremen Temperaturen. Setzen Sie es nicht direktem Sonnenlicht und Wärmequellen aus.
- Bewahren Sie dieses Produkt außerhalb der Reichweite von Kindern auf.
- Das Gerät nicht zerlegen, ändern oder versuchen diese zu reparieren. Bei Beschädigung, wenden Sie sich an einen autorisierten Kundendienst für Überprüfung / Reparatur.
- Das Gerät nicht fallenlassen oder starken Stößen aussetzen
- Benutzen Sie nur zugelassenes Zubehör.
- Das Gerät nicht verwenden, wenn es beschädigt ist.
- Das Gerät vor der Reinigung ausschalten.
- Reinigen Sie dieses Gerät mit einem weichen leicht feuchten Tuch.
- Verwenden Sie keine Scheuermittel oder Chemikalien um das Produkt zu reinigen.

PRODUKTBESCHREIBUNG



1. Multifunktionstaste (MFB)
2. LED Anzeige
3. AUX Ausgang (3,5 mm Klinke)
4. Mikrofon
5. MikroUSB Steckplatz (Aufladen)

AUFLADEN

Hinweis: Vor der ersten Benutzung, bitte das Gerät aufladen.

1. Benutzen Sie das mitgelieferte USB Kabel und verbinden den USB Stecker mit dem USB Steckplatz am Gerät.
2. Verbinden Sie den anderen Stecker mit dem AC Ladegerät und einer Steckdose, oder mit einem kompatiblen PC USB Steckplatz.
3. Der Ladevorgang startet automatisch. Die LED Anzeige leuchtet rot während des Ladevorgangs.
4. Wenn die Batterie voll aufgeladen ist, erlischt die LED Anzeige.

Hinweise:

- Es dauert etwa 1,5 Stunden um die Batterie voll aufzuladen.
- Wenn die Batterieladung niedrige ist, ertönt eine Sprachmeldung jede Minute und die LED Anzeige leuchtet rot. Bitte das Gerät sofort aufladen.

INSTALLATION / KOPPLUNG

1. Schließen Sie den Receiver über das mitgelieferte 3,5-mm-Klinkenkabel oder den Adapter an die Heim- oder Autostereoanlage an.
2. Koppeln Sie den Empfänger mit Ihrem Smartphone oder einem anderen Bluetooth-Gerät:
 - Halten Sie die MFB etwa 3 Sekunden lang gedrückt, um den Empfänger einzuschalten (LED-Anzeige blinkt abwechselnd rot und blau).
 - Schalten Sie die Bluetooth-Funktion auf Ihrem Smartphone ein.
 - Wählen Sie das Gerät aus und verbinden sich mit ihm (KOM1071).
 - Nach erfolgreicher Kopplung blinkt die LED Anzeige blau.
3. Jetzt können Sie Musik über die Stereoanlage zu Hause oder im Auto abspielen.

Hinweise:

- Wenn der Receiver in der Auto-Stereoanlage verwendet wird, stellen Sie sicher, dass das Autoradio auf den AUX Modus eingestellt ist.
- Jedes Mal, wenn der Receiver eingeschaltet wird, stellt er automatisch eine Verbindung zum zuletzt verbundenen Gerät her. Bitte beachten Sie, dass Ihr Gerät mit aktivierter Bluetooth-Funktion eingeschaltet sein muss.

BETRIEB

Einschalten: Halten Sie die MFB etwa 3 Sekunden lang gedrückt, bis die LED Anzeige abwechselnd blau und rot zu blinken beginnt.

Ausschalten: Halten Sie die MFB etwa 3 Sekunden lang gedrückt, bis die LED Anzeige erlischt.

Anruf annehmen: Drücken Sie einmal die MFB.

Anruf beenden: Drücken Sie einmal die MFB.

Anruf abweisen: Halten Sie die MFB gedrückt, bis eine Sprachmeldung ertönt.

Wahlwiederholung der letzten Nummer: Drücken Sie zweimal die MFB.

Musik Wiedergabe/Pause: Wenn Sie Musik hören, drücken Sie die MFB für Pause, nochmaliges drücken startet die Wiedergabe.

Multipunkt-Funktion: Der Receiver kann mit zwei Bluetooth Geräten zugleich gekoppelt sein. Bitte befolgen Sie dafür die unteren Anweisungen:

1. Koppeln Sie den Receiver mit Gerät A.
2. Nach erfolgreicher Kopplung, schalten Sie die Bluetooth Funktion auf Gerät A aus.
3. Der Receiver wechselt erneut in den Kopplungsmodus.
4. Koppeln Sie den Receiver mit Gerät B.
5. Nach erfolgreicher Kopplung, schalten Sie die Bluetooth Funktion auf Gerät B aus.
6. Schalten Sie die Bluetooth Funktion auf Gerät B ein. Wählen Sie das Gerät aus und verbinden sich mit ihm "KOM1071".
7. Schalten Sie die Bluetooth Funktion auf Gerät A ein. Wählen Sie das Gerät aus und verbinden sich mit ihm "KOM1071".
8. Die beiden Geräte sollten nun mit dem Receiver verbunden sein.

Hinweis: Wenn Sie Musik hören, halten Sie die Musik am ersten Gerät und spielen dann Musik am zweiten Gerät ab. Es wechselt zur Musik vom zweiten Gerät.

TECHNISCHE DATEN

Bluetooth: 5.0

Bluetooth Reichweite: bis zu 10 m

Bluetooth Profile: HFP/HSP/A2DP/AVRCP/Multipoint

Unterstützt: SBC, AAC

Integriertes Mikrofon

AUX Ausgang

Spielzeit: bis zu 13 h

Ladezeit: bis zu 1,5 h

Ladeanschluss: Mikro USB

Batterie: 180 mAh, 3,7 V

Aufladung: 5 V / 0,09 A

Abmessungen (Durchmesser x Höhe): 41 x 13 mm

Gewicht: 15,5 g

In Lieferumfang: 3,5 mm Klinkekabel, 3,5 mm

Adapter, USB Kabel, Klebende Montagescheibe

Hiermit erklärt die Firma Lechpol Electronics Leszek Sp.k. dass sich das Gerät Bluetooth Receiver KOM1071 im Einklang mit den Bestimmungen der Richtlinie 2014/53/UE befindet. Komplette Konformitätserklärung zum herunterladen auf www.lechpol.pl



**Deutsch
Korrekte Entsorgung
dieses Produkts
(Elektromüll)**



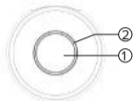
(Anzuwenden in den Ländern der Europäischen Union und anderen europäischen Ländern mit einem separaten Sammelsystem) Die Kennzeichnung auf dem Produkt bzw. auf der dazugehörigen Literatur gibt an, dass es nach seiner Lebensdauer nicht zusammen mit dem normalen Haushaltsmüll entsorgt werden darf. Entsorgen Sie dieses Gerät bitte getrennt von anderen Abfällen, um der Umwelt bzw. der menschlichen Gesundheit nicht durch unkontrollierte Müllbeseitigung zu schaden. Recyceln Sie das Gerät, um die nachhaltige Wiederverwertung von stofflichen Ressourcen zu fördern. Private Nutzer sollten den Händler, bei dem das Produkt gekauft wurde, oder die zuständigen Behörden kontaktieren, um in Erfahrung zu bringen, wie sie das Gerät auf umweltfreundliche Weise recyceln können. Gewerbliche Nutzer sollten sich an Ihren Lieferanten wenden und die Bedingungen des Verkaufsvertrags konsultieren. Dieses Produkt darf nicht zusammen mit anderem Gewerbemüll entsorgt werden.

Hergestellt in China für Lechpol Electronics Leszek Sp.k.,
ul. Garwolińska 1, 08-400 Miętno.

SAFETY INSTRUCTIONS

- Read the instruction manual carefully before first use and keep it for future reference.
- Do not subject the device to strong impact.
- Keep this product away from children.
- Protect this product from moisture, humidity, water and any other liquid. Avoid using/ storing it in extreme temperatures. Do not expose it to direct sunlight and sources of heat.
- Never use this device if it is damaged.
- Use only authorized accessories.
- Do not attempt to repair this device yourself. In case of damage, contact with an authorized service point for checkup/ repair.
- Turn off the device before cleaning.
- Clean this device with soft, slightly damp cloth. Do not use any abrasives or chemical agents to clean this product.

PRODUCT DESCRIPTION



1. Multifunctional button (MFB)
2. LED indicator
3. AUX output (3,5 mm jack)
4. Microphone
5. microUSB socket (charging)

CHARGING

Note: Prior to first use, please charge the device.

1. Use the included USB cable and connect microUSB plug to the microUSB socket on the device.
2. Connect the other plug to the AC charger and then to the power outlet or to a compatible PC USB port.
3. Charging starts automatically. LED indicator lights red during charging.
4. When the battery is fully charged, LED indicator goes off.

Note:

- It takes approx. 1,5 hour to fully charge the battery.
- When the battery level is low, there is a voice prompt every minute and the LED indicator turns red. Please charge the device immediately.

INSTALLATION / PAIRING

1. Connect the receiver to home stereo or car stereo system via the included 3,5 mm jack cable or adapter.
2. Pair the receiver to your smartphone or other Bluetooth device:
 - Press and hold the MFB for about 3 seconds to turn on the receiver (LED indicator flashes red and blue alternately).
 - Turn on the Bluetooth function on your smartphone.
 - Select and connect with the device (KOM1071)
 - After successful pairing, LED indicator flashes blue.
3. Now you can play music through home or car stereo system.

Notes:

- When the receiver is used in the car stereo system, make sure to set the car radio to AUX mode.
- Every time the receiver is turned on, it will connect to the last connected device automatically. Please note, your device must be on with Bluetooth function turned on.

OPERATION

Power on: Press and hold the MFB for about 3 seconds until the LED indicator starts flashing blue and red alternately.

Power off: Press and hold the MFB for about 3 seconds until the LED indicator goes off.

Answer a call: Press the MFB once.

End a call: Press the MFB once.

Reject a call: Press and hold the MFB until you hear a voice prompt.

Redial last number: Press the MFB twice.

Play/pause music: When listening to music, press the MFB to pause, press this button again to play.

Multipoint function: The receiver can be connected to two Bluetooth devices at the same time. Please follow the below instructions to do that:

1. Pair the receiver to the device A.
2. After successful pairing, turn off the Bluetooth function on the device A.
3. The receiver will reenter pairing mode.
4. Pair the receiver to the device B.
5. After successful pairing, turn off the Bluetooth function on the device B.
6. Turn on the Bluetooth function on the device B. Select and connect with "KOM1071".
7. Turn on the Bluetooth function on the device A. Select and connect with "KOM1071".
8. The two devices should be now connected to the receiver.

Note: When listening to music, pause music on the first device, and then play music on the second device, it will change to the music from the second device.

SPECIFICATION

Bluetooth: 5.0

Bluetooth range: up to 10 m

Bluetooth profiles: HFP/HSP/A2DP/AVRCP/Multipoint

Supports: SBC, AAC

Built-in microphone

AUX output

Playing time: up to 13 h

Charging time: up to 1,5 h

Charging port: micro USB

Battery: 180 mAh, 3,7 V

Charging: 5 V / 0,09 A

Dimensions (diameter x height): 41 x 13 mm

Weight: 15,5 g

In set: 3,5 mm jack cable, 3,5 mm jack adapter,

USB cable, adhesive mounting disc

Lechpol Electronics Leszek Sp.k. hereby declares that Bluetooth receiver KOM1071 is consistent with directive 2014/53/UE. Full text of the EU Declaration of Conformity is available at following Internet address: www.lechpol.pl



**English
Correct Disposal of This
Product
(Waste Electrical &
Electronic Equipment)**



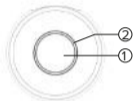
(Applicable in the European Union and other European countries with separate collection systems) This marking shown on the product or its literature, indicates that it should not be disposed with other household wastes at the end of its working life. To prevent possible harm to the environment or human health from uncontrolled waste disposal, please separate this from other types of wastes and recycle it responsibly to promote the sustainable reuse of material resources. Household users should contact either the retailer where they purchased this product, or their local government office, for details of where and how they can take this item for environmentally safe recycling. Business users should contact their supplier and check the terms and conditions of the purchase contract. This product should not be mixed with other commercial wastes for disposal.

Made in China for Lechpol Electronics Leszek Sp.k.,
ul. Garwolińska 1, 08-400 Miętno.

KWESTIE BEZPIECZEŃSTWA

- Przed użyciem należy dokładnie zapoznać się z treścią instrukcji obsługi oraz zachować ją w celu późniejszego wykorzystania.
- Urządzenie należy przechowywać w miejscu niedostępnym dla dzieci.
- Urządzenie należy chronić przed wilgocią, wodą oraz innymi płynami. Nie należy używać ani przechowywać urządzenia w zbyt wysokich temperaturach. Urządzenie należy chronić przed bezpośrednim nasłonecznieniem oraz źródłami ciepła.
- Zabrania się używać urządzenia, jeśli jest uszkodzone.
- Nie należy używać nieoryginalnych akcesoriów.
- Zabrania się własnoręcznej naprawy sprzętu. W wypadku uszkodzenia, należy skontaktować się z autoryzowanym punktem serwisowym w celu sprawdzenia/naprawy.
- Przed czyszczeniem należy wyłączyć urządzenie.
- Urządzenie należy czyścić jedynie za pomocą miękkiej, lekko wilgotnej ściereczki. Nie należy używać środków chemicznych lub detergentów do czyszczenia tego urządzenia.

OPIS PRODUKTU



1. Wielofunkcyjny przycisk (MFB)
2. Wskaźnik LED
3. Wyjście AUX (jack 3,5 mm)
4. Mikrofon
5. Gniazdo microUSB (ładowanie)

ŁADOWANIE

Uwaga: Przed pierwszym użyciem, należy całkowicie naładować baterię.

1. Należy podłączyć załączony kabel USB do gniazda microUSB urządzenia.
2. Należy podłączyć drugi wtyk kabla do ładowarki sieciowej, a następnie do gniazda zasilania sieciowego lub do kompatybilnego portu USB komputera.
3. Ładowanie rozpocznie się automatycznie. Podczas ładowania wskaźnik LED świeci się na czerwono.
4. Po zakończeniu ładowania, wskaźnik gaśnie.

Uwagi:

- Pełne naładowanie baterii zajmuje około 1,5 godziny.
- Kiedy poziom akumulatora jest niski, urządzenie wydaje sygnał dźwiękowy, a wskaźnik LED zmienia kolor na czerwony. Należy natychmiast naładować urządzenie.

PODŁĄCZANIE / PAROWANIE

1. Należy podłączyć odbiornik do sprzętu audio lub samochodowego zestawu stereo za pomocą kabla lub adaptera jack 3,5 mm dołączonego do zestawu.
2. Sparować odbiornik ze smartfonem lub innym urządzeniem Bluetooth.
 - Należy nacisnąć i przytrzymać przycisk MFB przez około 3 sekundy, aby włączyć odbiornik (wskaźnik LED miga naprzemiennie na niebiesko i czerwono).
 - Należy włączyć funkcję Bluetooth na smartfonie.
 - Wybrać i połączyć się z urządzeniem (KOM1071).
 - Po udanym parowaniu, wskaźnik LED miga na niebiesko.
3. Teraz możliwe jest odtwarzanie muzyki na domowym lub samochodowym sprzęcie audio.

Uwagi:

- Gdy odbiornik używany jest z samochodowym sprzętem audio, należy ustawić źródło odtwarzania na AUX.
- Przy każdym włączeniu, odbiornik automatycznie łączy się z ostatnio sparowanym urządzeniem. Należy zwrócić uwagę, że musi być ono włączone oraz posiadać włączoną funkcję Bluetooth.

OBSŁUGA

Włączanie: Należy nacisnąć i przytrzymać przycisk MFB przez około 3 sekundy, aż wskaźnik LED zacznie migać naprzemiennie na czerwono i niebiesko.

Wyłączanie: Należy nacisnąć i przytrzymać przycisk MFB przez około 3 sekundy, aż wskaźnik LED zgaśnie.

Odbieranie połączenia: Należy raz nacisnąć przycisk MFB.

Rozłączanie: Należy raz nacisnąć przycisk MFB.

Odrzucanie połączenia: Należy nacisnąć i przytrzymać przycisk MFB do momentu usłyszenia sygnału dźwiękowego.

Wybieranie ostatniego numeru: Należy dwa razy nacisnąć przycisk MFB.

Odtwarzanie/wstrzymywanie muzyki: Podczas odtwarzania muzyki należy nacisnąć przycisk MFB, aby wstrzymać, nacisnąć ponownie, aby wznowić odtwarzanie.

Funkcja multipoint: Odbiornik może być jednocześnie połączony z dwoma urządzeniami Bluetooth (np. smartfonami). Aby połączyć odbiornik do dwóch urządzeń, należy postępować zgodnie z poniższymi instrukcjami:

1. Połączyć odbiornik z urządzeniem A.
2. Po udanym parowaniu wyłączyć funkcję Bluetooth na urządzeniu A.
3. Odbiornik znajdzie się ponownie w trybie parowania.
4. Połączyć odbiornik z urządzeniem B.
5. Po udanym parowaniu wyłączyć funkcję Bluetooth na urządzeniu B.
6. Włączyć funkcję Bluetooth na urządzeniu B. Wybrać i połączyć się z "KOM1071".
7. Włączyć funkcję Bluetooth na urządzeniu A. Wybrać i połączyć się z "KOM1071".
8. W tym momencie oba urządzenia powinny być połączone z odbiornikiem.

Uwaga: Podczas odtwarzania muzyki, należy najpierw wstrzymać odtwarzanie na pierwszym urządzeniu, aby móc odtwarzać z drugiego urządzenia.

SPECYFIKACJA

Bluetooth: 5.0

Zasięg Bluetooth: do 10 m

Profile Bluetooth: HFP/HSP/A2DP/AVRCP/Multipoint

Obsługuje: SBC, AAC

Wbudowany mikrofon

Wyjście AUX

Czas odtwarzania: do 13 godzin

Czas ładowania: do 1,5 godziny

Gniazdo ładowania: micro USB

Bateria: 180 mAh, 3,7 V

Ładowanie: 5 V / 0,09 A

Wymiary (średnica x wysokość): 41 x 13 mm

Waga: 15,5 g

W zestawie: kabel jack 3,5 mm, adapter jack 3,5 mm, kabel USB, podkładka samoprzylepna

| Specyfikacja dotycząca fal radiowych | | |
|--------------------------------------|---------------|---------------------|
| | Częstotliwość | Maks. Moc wyjściowa |
| Bluetooth | 2402-2480 MHz | +20 dBm |

Lechpol Electronics Leszek Sp.k. niniejszym oświadcza, że odbiornik Bluetooth KOM1071 jest zgodna z dyrektywą 2014/53/UE. Pełny tekst deklaracji zgodności UE jest dostępny pod następującym adresem internetowym: www.lechpol.pl



Poland
Prawidłowe usuwanie
produktu
(zużyty sprzęt elektryczny
i elektroniczny)



Oznaczenie przekreślonego kosza umieszczone na produkcie lub w odnoszących się do niego tekstach wskazuje, że po upływie okresu użytkowania nie należy usuwać go z innymi odpadami pochodzącymi z gospodarstw domowych. Aby uniknąć szkodliwego wpływu na środowisko naturalne i zdrowie ludzi wskutek niekontrolowanego usuwania odpadów, prosimy o oddzielenie produktu od innego typu odpadów oraz odpowiedzialny recykling w celu promowania ponownego użycia zasobów materialnych, jako stałej praktyki. W celu uzyskania informacji na temat miejsca i sposobu bezpiecznego dla środowiska recyklingu tego produktu użytkownicy w gospodarstwach domowych powinni skontaktować się z punktem sprzedaży detalicznej, w którym dokonali zakupu produktu, lub z organem władz lokalnych. Użytkownicy w firmach powinni skontaktować się ze swoim dostawcą i sprawdzić warunki umowy zakupu. Produktu nie należy usuwać razem z innymi odpadami komunalnymi. Taki sprzęt podlega selektywnej zbiórce i recyklingowi. Zawarte w nim szkodliwe substancje mogą powodować zanieczyszczenie środowiska i stanowić zagrożenie dla życia i zdrowia ludzi.

Wyprodukowano w CHRL dla Lechpol Electronics Leszek Sp.k., ul. Garwolińska 1, 08-400 Miętle.

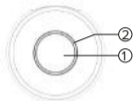
INSTRUCTIUNI PRIVIND SIGURANTA

- Cititi cu atentie maualul si pastrati-l pentru consultari ulterioare.
- Feriti produsul de socuri mecanice.
- Nu lasati produsul la indemana copiilor.
- Feriri produsul de umezeala, apa sau alte lichide. Nu utilizati produsul in medii cu temperaturi extreme, nu le expuneti in bataia directa a soarelui sau la alte surse de caldura.
- Nu utilizati produsul daca sunt defecte.
- Utilizati doar accesorii autorizate de catre producator.
- Nu incercati sa reparati produsul singuri – in caz de defectare, predati-l la un service autorizat pentru reparatii/verificare.
- Opriti produsul inainte de curatare.
- Curatati produsul cu un material textil moale, usor umezit. Nu utilizati materiale abrazive sau agenti chimici de curatare.

DESCRIERE PRODUS



1. Buton multifuncțional (MFB)
2. Indicator LED
3. Ieșire AUX (mufă de 3,5 mm)
4. Microfon
5. Priză microUSB (încărcare)



ÎNCĂRCARE

Notă: Înainte de prima utilizare, vă rugăm să încărcați dispozitivul.

1. Utilizați cablul USB inclus și conectați mufa microUSB la mufa microUSB de pe dispozitiv.
2. Conectați cealaltă mufă la încărcător sau la un port USB compatibil pentru computer.
3. Încărcarea începe automat. Indicatorul LED se aprinde roșu în timpul încărcării.
4. Când bateria este complet încărcată, indicatorul LED se stinge.

Notă:

- Este nevoie de aprox. 1,5 ore pentru a încărca complet bateria.
- Când nivelul bateriei este scăzut, există un mesaj vocal în fiecare minut, iar indicatorul LED devine roșu. Vă rugăm să încărcați dispozitivul imediat.

INSTALARE / ASOCIERE

1. Conectați receptorul la sistemul stereo de acasă sau la sistemul stereo de mașină prin cablul sau adaptorul de mufă de 3,5 mm inclus.
2. Asociați receptorul cu smartphone-ul sau alt dispozitiv Bluetooth:
 - Apăsați și mențineți apăsat butonul multifuncțional MFB timp de aproximativ 3 secunde pentru a porni receptorul (indicatorul LED clipește alternativ roșu și albastru).
 - Activați funcția Bluetooth pe smartphone-ul dvs.
 - Selectați și conectați-vă cu dispozitivul (KOM1071)
 - După împerecherea cu succes, indicatorul LED clipește în albastru.
3. Acum puteți reda muzică prin sistemul stereo de acasă sau al mașinii.

Nota:

- Când receptorul este utilizat în sistemul stereo al mașinii, asigurați-vă că ați setat radioul auto în modul AUX.
- De fiecare dată când receptorul este pornit, acesta se va conecta automat la ultimul dispozitiv conectat. Vă rugăm să rețineți că dispozitivul dvs. trebuie să fie pornit, cu funcția Bluetooth activată.

UTILIZARE

Pornire: Apăsați și mențineți apăsat MFB timp de aproximativ 3 secunde până când indicatorul LED începe să clipească alternativ albastru și roșu.

Oprire: Apăsați și mențineți apăsat MFB timp de aproximativ 3 secunde până când indicatorul LED se stinge.

Răspundeți la un apel: Apăsați o dată pe MFB.

Încheierea unui apel: Apăsați o dată pe MFB.

Respingeți un apel: Apăsați și mențineți apăsat MFB până când auziți o solicitare vocală.

Reapelați ultimul număr: Apăsați MFB de două ori.

Redare/întrerupe muzică: Când ascultați muzică, apăsați MFB pentru a întrerupe, apăsați din nou acest buton pentru a reda.

Funcție multipunct: Receptorul poate fi conectat la două dispozitive Bluetooth în același timp. Vă rugăm să urmați instrucțiunile de mai jos pentru a face acest lucru:

1. Asociați receptorul la dispozitivul A.
2. După împerecherea cu succes, dezactivați funcția Bluetooth de pe dispozitivul A.
3. Receptorul va intra din nou în modul de împerechere.
4. Asociați receptorul cu dispozitivul B.
5. După împerecherea cu succes, dezactivați funcția Bluetooth de pe dispozitivul B.
6. Activați funcția Bluetooth pe dispozitiv B. Selectați și conectați-vă cu „KOM1071”.
7. Activați funcția Bluetooth pe dispozitivul A. Selectați și conectați-vă cu „KOM1071”.
8. Cele două dispozitive ar trebui să fie acum conectate la receptor.

Notă: Când ascultați muzică, întrerupeți muzica pe primul dispozitiv și apoi redați muzică pe al doilea dispozitiv, aceasta se va schimba în muzica de pe al doilea dispozitiv.

SPECIFICAȚII

Bluetooth: 5.0

Rază de acțiune Bluetooth: până la 10 m

Profile Bluetooth: HFP/HSP/A2DP/AVRCP/Multipoint

Acceptă: SBC, AAC

Microfon încorporat

leșire AUX

Țimp de redare: până la 13 ore

Țimp de încărcare: până la 1,5 ore

Port încărcare: micro USB

Baterie: 180 mAh, 3,7 V

Încărcare: 5 V / 0,09 A

Dimensiuni (diametru x înălțime): 41 x 13 mm

Greutate: 15,5 g

Setul include: cablu jack 3,5 mm, adaptor jack 3,5 mm, cablu USB, disc de montaj adeziv

Compania Lechpol Electronics Leszek Sp.k. declară prin prezenta că Receptor Bluetooth KOM1071 este în conformitate cu Directiva 2014/53/UE. Textul integral al Declarației de Conformitate UE este disponibil la următoarea adresă: www.lechpol.pl



Romania
Reciclarea corectă a acestui produs
(reziduuri provenind din aparatura electrică și electronică)



Marcajale de pe acest produs sau menționate în instrucțiunile sale de folosire indică faptul că produsul nu trebuie aruncat împreună cu alte reziduuri din gospodărie atunci când nu mai este în stare de funcționare. Pentru a preveni posibile efecte dăunătoare asupra mediului înconjurător sau a sănătății oamenilor datorate evacuării necontrolate a reziduurilor, vă rugăm să separați acest produs de alte tipuri de reziduuri și să-l reciclați în mod responsabil pentru a promova refolosirea resurselor materiale. Utilizatorii casnici sunt rugați să ia legătura fie cu distribuitorul de la care au achiziționat acest produs, fie cu autoritățile locale, pentru a primi informații cu privire la locul și modul în care pot depozita acest produs în vederea reciclării sale ecologice. Utilizatorii instituționali sunt rugați să ia legătura cu furnizorul și să verifice condițiile stipulate în contractul de vânzare. Acest produs nu trebuie amestecat cu alte reziduuri de natură comercială. Este interzisă depozitarea deșeurilor de echipamente marcate cu simbolul unui coș de gunoi alături de alte deșeururi. Acest echipament este supus colectării și reciclării selective. Substanțele nocive pe care le conține pot provoca poluarea mediului și reprezintă o amenințare pentru sănătatea umană.

Distribuit de Lechpol Electronics SRL, Republicii nr. 5, Resita, CS, ROMANIA.

Rebel
COMP

www.rebelelectro.com