


ALKOHOLTESTER KEMOT MIE2125

1. BEDIENUNG

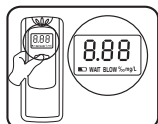
- **Einschalten:** Drücken und halten der Taste für 2 Sekunden.
- **Bereit:** Nach Countdown zu null, zeigt das LCD Display „CCC“.
- **Blasen:** Für 3 Sekunden lang in die Löcher an der Oberseite des Gerätes blasen (halten Sie einen Abstand von 5 - 10 mm zwischen Ihrem Mund und dem Produkt).
- **Testergebnis:** Am LCD Display wird das Testergebnis angezeigt und das Gerät schaltet sich danach automatisch aus.
- **Neutest:** Für 30 Sekunden warten.

2. BATERIEN

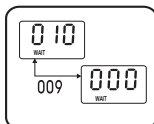
Benutzen Sie 2 Stück AAA Alkali-Batterien. Neue Batterien einlegen wenn am LCD Display  erscheint.

ACHTUNG!

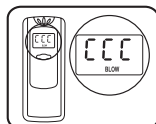
Die Umwelt wird die Testgenauigkeit beeinträchtigen und der Alkohol-Tester gibt BAC nur als Referenz an. Fahren Sie nicht unter Alkoholeinfluss! Der Hersteller übernimmt keine rechtliche Verantwortung. Für Genauigkeit, Test 15 Minuten nach dem letzten Trunk durchführen.



1. EINSCHALTEN




2. WARTEN



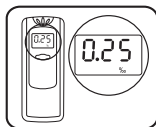
3. BEREIT



4. BLASEN



5. ABMESSUNG



6. ERGEBNIS



Deutsch
Korrekte Entsorgung dieses Produkts
(Elektromüll)




(Anzuwenden in den Ländern der Europäischen Union und anderen europäischen Ländern mit einem separaten Sammelsystem). Die Kennzeichnung auf dem Produkt bzw. auf der dazugehörigen Literatur gibt an, dass es nach seiner Lebensdauer nicht zusammen mit dem normalen Haushaltsmüll entsorgt werden darf. Entsorgen Sie dieses Gerät bitte getrennt von anderen Abfällen, um der Umwelt bzw. der menschlichen Gesundheit nicht durch unkontrollierte Müllbeseitigung zu schaden. Recyceln Sie das Gerät, um die nachhaltige Wiederverwertung von stofflichen Ressourcen zu fördern. Private Nutzer sollten den Händler, bei dem das Produkt gekauft wurde, oder die zuständigen Behörden kontaktieren, um in Erfahrung zu bringen, wie sie das Gerät auf umweltfreundliche Weise recyceln können. Gewerbliche Nutzer sollten sich an Ihren Lieferanten wenden und die Bedingungen des Verkaufsvertrags konsultieren. Dieses Produkt darf nicht zusammen mit anderem Gewerbemüll entsorgt werden.

BREATHALYZER KEMOT MIE2125

1. OPERATION

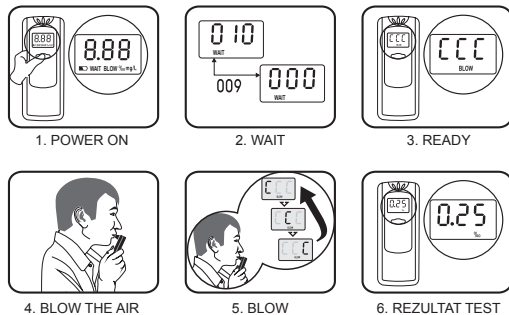
- **Power-on:** Press the switch for 2 second.
- **Ready:** After countdown to zero, the LCD display „CCC“.
- **Blow:** Blow for 3 seconds into the holes at the top of the device (keep a distance 5- 10 mm between your mouth and the product).
- **Test Result:** The LCD displays the test results and powers off automatically afterwards.
- **Retest:** Wait for 30 seconds.

2. BATTERIES

Use 2 pcs AAA alkaline batteries. Insert the new batteries when the LCD displays .

CAUTION!

The environment will affect the test accuracy, and the alcohol tester gives BAC for reference only. Do not drink and drive! The producer does not take any legal responsibility. For accuracy, test after 15 minutes after last drink.



1. POWER ON

2. WAIT

3. READY

4. BLOW THE AIR

5. BLOW

6. REZULTAT TEST



English
Correct Disposal of This Product
(Waste Electrical & Electronic Equipment)




(Applicable in the European Union and other European countries with separate collection systems) This marking shown on the product or its literature, indicates that it should not be disposed with other household wastes at the end of its working life. To prevent possible harm to the environment or human health from uncontrolled waste disposal, please separate this from other types of wastes and recycle it responsibly to promote the sustainable reuse of material resources. Household users should contact either the retailer where they purchased this product, or their local government office, for details of where and how they can take this item for environmentally safe recycling. Business users should contact their supplier and check the terms and conditions of the purchase contract. This product should not be mixed with other commercial wastes for disposal.

TESTER TRZEŹWOŚCI KEMOT MIE2125

1. OBSŁUGA

- **Włączenie:** Naciśnij i przytrzymaj przycisk przez 2 sekundy.
- **Gotowy do pomiaru:** Po zakończonym odliczaniu, na ekranie wyświetlą się litery „CCC”.
- **Pomiar:** Wdmuchuj powietrze w otwory umieszczone na górze urządzenia (nie należy dotykać urządzenia ustami, zaleca się utrzymywać odległość ok. 5-10 mm).
- **Wyniki pomiaru:** Urządzenie wyświetli na ekranie wynik pomiaru a następnie wyłączy się automatycznie.
- **Ponowny pomiar:** Odczekaj 30 sekund przed kolejnym pomiarem.

2. BATERIE

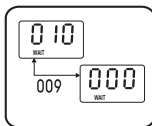
Urządzenie zasilane jest 2 bateriami alkalicznymi AAA. Jeżeli na ekranie wyświetli się symbol zużytej baterii , należy wymienić baterie na nowe.

UWAGA!

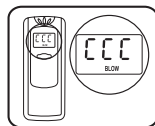
Warunki przeprowadzania pomiaru mają wpływ na jego dokładność. Wynik pomiaru urządzenia przedstawia jedynie szacunkową wartość zawartości alkoholu w wydychanym powietrzu. Zabrania się prowadzenia pojazdów po spożyciu alkoholu! Producent nie ponosi odpowiedzialności prawnej. Przed pomiarem, należy odczekać co najmniej 15 minut po spożyciu alkoholu.



1. WŁĄCZ




2. ODCZEKAJ



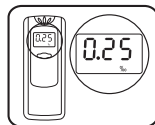
3. TESTER GOTOWY



4. WDMUCHUJ POWIETRZE



5. POMIAR



6. WYNIK



Poland
Prawidłowe usuwanie produktu
(zużyty sprzęt elektryczny i elektroniczny)



Oznaczenie przekreślonego kosza umieszczone na produkcie lub w odnoszących się do niego tekstach wskazuje, że po upływie okresu użytkowania nie należy usuwać go z innymi odpadami pochodzącymi z gospodarstw domowych. Aby uniknąć szkodliwego wpływu na środowisko naturalne i zdrowie ludzi wskutek niekontrolowanego usuwania odpadów, prosimy o oddzielenie produktu od innego typu odpadów oraz odpowiedzialny recykling w celu promowania ponownego użycia zasobów materialnych, jako stałej praktyki. W celu uzyskania informacji na temat miejsca i sposobu bezpiecznego dla środowiska recyklingu tego produktu użytkownicy w gospodarstwach domowych powinni skontaktować się z punktem sprzedaży detalicznej, w którym dokonali zakupu produktu, lub z organem władz lokalnych. Użytkownicy w firmach powinni skontaktować się ze swoim dostawcą i sprawdzić warunki umowy zakupu. Produktu nie należy usuwać razem z innymi odpadami komunalnymi. Taki sprzęt podlega selektywnej zbiórce i recyklingowi. Zawarte w nim szkodliwe substancje mogą powodować zanieczyszczenie środowiska i stanowić zagrożenie dla życia i zdrowia ludzi.


Wyprodukowano w CHRL dla Lechpol Electronics Leszek Sp.k., ul. Garwolińska 1, 08-400 Miętne.

ALCOOLSCOP KEMOT MIE2125

1. UTILIZARE

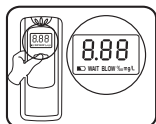
- **Pornire:** Apasati comutatorul pentru 2 secunde.
- **Ready:** Dupa numaratoare inversa pana la 0, ecranul LCD va afisa „CCC”.
- **Blow:** Inspirati adanc, suflati continuu timp de 3 secunde (pastrati o distanta de 5-10 mm intre dispozitiv si gura).
- **Rezultate test:** Ecranul LCD va afisa rezultatul testelor si aparatul se va opri automat.
- **Testare noua:** Asteptati 30 de secunde intre 2 testari consecutive.

2. BATERIE

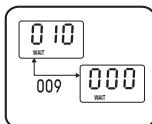
Cand ecranul va afisa , bateria este descarcata si trebuie sa inlocuiti bateriile. Introduceti 2 baterii alcaline tip AAA, respectand polaritatea corecta!

ATENȚIE!

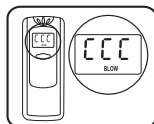
Mediul inconjurator va afecta acuratetea testului, iar testerul de alcool furnizeaza nivelul alcoolemiei (BAC) doar ca referinta! Nu consumati alcool și apoi conduceti! Producatorul nu își asumă nici o responsabilitate legală pentru utilizarea necorespunzatoare a aparatului si a rezultatelor masurarilor. Inainte de testarea alcoolemiei, asteptati cel puțin 15 minute dupa ce ati consumat alcool. Nu puteti utiliza rezultatele masurarii ca actiuni impotriva politiei.



1. PORNIRE




2. AȘTEPTARE



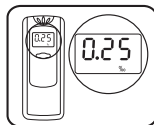
3. GATA DE TESTARE



4. UFLATI



5. MĂȘURA



6. REZULTAT TEST



Romania
Reciclarea corecta a acestui produs
(reziduuri provenind din aparatura electrica si electronica)



Marcajale de pe acest produs sau mentionate in instructiunile sale de folosire indica faptul ca produsul nu trebuie aruncat impreuna cu alte reziduuri din gospodarie atunci cand nu mai este in stare de functionare. Pentru a preveni posibile efecte daunatoare asupra mediului inconjurator sau a sanatatii oamenilor datorate evacuării necontrolate a reziduurilor, vă rugăm să separați acest produs de alte tipuri de reziduuri și să-l reciclați în mod responsabil pentru a promova refolosirea resurselor materiale. Utilizatorii casnici sunt rugați să ia legătura fie cu distribuitorul de la care au achiziționat acest produs, fie cu autoritățile locale, pentru a primi informații cu privire la locul și modul în care pot depozita acest produs în vederea reciclării sale ecologice. Utilizatorii instituționali sunt rugați să ia legătura cu furnizorul și să verifice condițiile stipulate în contractul de vânzare. Acest produs nu trebuie amestecat cu alte reziduuri de natură comercială.