

Rebel

**LIGHT
LED DESK LAMP
WITH WIRELESS
CHARGER**



**USER
MANUAL**

PL

DE

EN

RO

model: RB6302

SICHERHEITSANLEITUNGEN

Bitte lesen Sie die Bedienungsanleitung vor der Installation des Gerätes. Wenn es irgendwelche Zweifel bezüglich der korrekten Installation gibt, wenden Sie sich bitte an einen qualifizierten Fachmann.

1. Schützen Sie dieses Gerät vor Feuchtigkeit, Wasser und anderen Flüssigkeiten. Vermeiden Sie die Verwendung / Lagerung in extremen Temperaturen. Setzen Sie es nicht direktem Sonnenlicht und anderen Wärmequellen aus.
2. Stellen Sie das Gerät nicht auf eine instabile Oberfläche.
3. Schützen Sie das Gerät vor Stößen.
4. Produkt nur für den Innenbereich. Nicht im Freien verwenden!
5. Decken Sie das Gerät nicht mit Kleidung, Papier oder brennbaren Gegenständen ab.
6. Schauen Sie nicht direkt auf den LED-Lichtstrahl! Gefahr von Augenschäden.
7. Das Gerät kann sich während des Betriebs erwärmen. Nicht Berühren!!
8. Dieses Gerät darf von Kindern über 8 Jahren und von Personen mit eingeschränkter körperlicher, sensorischer oder geistiger Leistungsfähigkeit oder mangelnder Erfahrung und Kenntnis verwendet werden, wenn sie von einer Person beaufsichtigt und geführt werden, die für ihre Sicherheit verantwortlich ist und wenn alle Sicherheitsvorkehrungen verstanden und befolgt werden. Kinder sollten beaufsichtigt werden, um sicherzustellen, dass sie nicht mit dem Gerät spielen. Kinder sollten das Gerät nicht unbeaufsichtigt reinigen und warten.
9. Bewahren Sie das Gerät außerhalb der Reichweite von Kindern auf.
10. Überprüfen Sie das Gehäuse vor der Verwendung des Geräts auf Risse oder Beschädigungen.
11. Das Gerät niemals verwenden wenn es beschädigt ist.
12. Versuchen Sie nicht das Gerät selbst zu reparieren. Bei Beschädigung, wenden Sie sich an einen autorisierten Kundendienst für Überprüfung / Reparatur.
13. Trennen Sie immer das Gerät vom Stromnetz vor der Reinigung.
14. Reinigen Sie das Gerät mit einem weichen, leicht feuchten Tuch. Benutzen Sie keine chemischen Mittel.

Produktbeschreibung

1. Induktionsladegerät
2. Mikro USB Steckplatz
3. Netztaсте



Betrieb

1. Verbinden Sie das Gerät mit einem Ladegerät mit Hilfe eines USB Kabels (Nicht im Lieferumfang enthalten).
2. Das gerät hat 3 Betriebsmodi:
 1. 1 Mal drücken der Netztaсте schaltet 100% warmes Licht ein
 2. 2 Mal drücken der Netztaсте schaltet 100% kaltes Licht ein

4

3. 3 Mal drücken der Netztaсте schaltet 10% warmes Licht ein
4. Noch einmal drücken, schaltet das Gerät aus
3. Um das Induktionsladegerät zu verwenden, setzen Sie das Telefon mit Induktiver Ladefunktion auf das Induktionsladegerät. Die Ladeleistung hängt vom verwendeten USB-Kabel und der Stromversorgung des Ladegeräts ab.

TECHNISCHE DATEN

Induktive Ladefunktion

Mikro-USB-Buchse

Lichtmodi: warmes Licht 100% und 10%, kaltes Licht 100%


Induktive Ladeleistung: 5 W; 7,5 W; 10 W.

Eingang: 9V 2A (Mikro-USB-Anschluss)

Abmessungen: 170 x 80 x 77 mm

Gewicht: 171 g

Im Set: Bedienungsanleitung



(Anzuwenden in den Ländern der Europäischen Union und anderen europäischen Ländern mit einem separaten Sammelsystem)

Die Kennzeichnung auf dem Produkt bzw. auf der dazugehörigen Literatur gibt an, dass es nach seiner Lebensdauer nicht zusammen mit dem normalen Haushaltsmüll entsorgt werden darf. Entsorgen Sie dieses Gerät bitte getrennt von anderen Abfällen, um der Umwelt bzw. der menschlichen Gesundheit nicht durch unkontrollierte Müllbeseitigung zu schaden. Recyceln Sie das Gerät, um die nachhaltige Wiederverwertung von stofflichen Ressourcen zu fördern. Private Nutzer sollten den Händler, bei dem das Produkt gekauft wurde, oder die zuständigen Behörden kontaktieren, um in Erfahrung zu bringen, wie sie das Gerät auf umweltfreundliche Weise recyceln können. Gewerbliche Nutzer sollten sich an Ihren Lieferanten wenden und die Bedingungen des Verkaufsvertrags konsultieren. Dieses Produkt darf nicht zusammen mit anderem Gewerbemüll entsorgt werden.

Hergestellt in China für LECHPOL ELECTRONICS Sp. z o.o. Sp.k., ul. Garwolińska 1, 08-400 Miętno.

5

SAFETY INSTRUCTIONS

Please read this operation instruction carefully before first use, and keep it for future reference. If there are any doubts concerning correct installation, please consult a qualified specialist.

1. Protect this device from water, humidity and other liquids. Avoid using/storing it in extreme temperatures. Do not expose it to direct sunlight and other sources of heat.
2. Do not use the device nearby open flames such as candles.
3. Do not place the device on an unstable surface.
4. Protect the device from shock.
5. Product for indoor use only. Do not use outside!
6. Do not cover the device with clothes, paper or anything flammable.
7. Do not look directly at LED light beam! Risk of eye damage.
8. Device may heat up while working. Do not touch!
9. This appliance may be used by children who are above 8 years old and by persons with reduced physical, sensory or mental capabilities, or lack of experience and knowledge, if they are supervised and guided by a person who is responsible for their safety in a cautious manner for all the safety precautions being understood and followed. Children should be supervised to ensure that they do not play with the appliance. Children should not perform cleaning and servicing of the device unsupervised.
10. Keep the device out of the reach of children.
11. Prior to each use, inspect for any cracks or damage.
12. Do not use this device if it has been damaged.
13. Do not attempt to repair this device yourself. In case of damage, contact authorized service point for check-up or repair.
14. Always disconnect the device from the power mains before cleaning.
15. Clean this device with a soft, slightly damp cloth. Do not use any chemical agents to clean this device.

Product description

1. Induction charger
2. Micro USB port
3. Power button



Operation

1. Connect the device to a charger with USB cable (not included).
2. The device has 3 operation modes:
 1. 1 press of power button turns on warm light 100%
 2. 2 press turns on cold light 100%
 3. 3 press turns on warm light 10%
 4. Next press turns the device off

3. To use the induction charger, place the phone with the wireless charging function on the induction charger. Charging power depends on the USB cable used and the power of the charger.

SPECIFICATION

Wireless Charger function

Micro USB socket

Light modes: warm light 100% and 10%, cold light 100 %

Wireless charging power: 5 W, 7,5 W, 10 W

Input: 9 V 2 A (Micro USB port)

Dimensions: 170 x 80 x 77 mm

Weight: 171 g

In set: User's manual



English

Correct Disposal of This Product
(Waste Electrical & Electronic Equipment)



(Applicable in the European Union and other European countries with separate collection systems) This marking shown on the product or its literature, indicates that it should not be disposed with other household wastes at the end of its working life. To prevent possible harm to the environment or human health from uncontrolled waste disposal, please separate this from other types of wastes and recycle it responsibly to promote the sustainable reuse of material resources. Household users should contact either the retailer where they purchased this product, or their local government office, for details of where and how they can take this item for environmentally safe recycling. Business users should contact their supplier and check the terms and conditions of the purchase contract. This product should not be mixed with other commercial wastes for disposal.

Made in China for LECHPOL ELECTRONICS Sp. z o.o. Sp.k., ul. Garwolińska 1, 08-400 Miętno.

KWESTIE BEZPIECZEŃSTWA


Przed użyciem należy dokładnie zapoznać się z treścią instrukcji obsługi. W razie jakichkolwiek wątpliwości dotyczących prawidłowej instalacji urządzenia, należy skonsultować się z wykwalifikowanym specjalistą.

1. Urządzenie należy chronić przed wodą, wilgocią oraz innymi płynami. Nie należy używać ani przechowywać urządzenia w zbyt wysokich temperaturach. Produkt należy chronić przed bezpośrednim nasłonecznieniem oraz źródłami ciepła.
2. Nie należy umieszczać urządzenia na niestabilnym podłożu.
3. Urządzenie należy chronić przed silnymi wstrząsami.
4. Produkt wyłącznie do użytku wewnątrz pomieszczeń. Nie należy używać na zewnątrz!
5. Nie należy przykrywać urządzenia tkaninami, papierem lub innymi łatwopalnymi materiałami.
6. Nie należy kierować wzorku bezpośrednio na strumień światła LED. Ryzyko uszkodzenia wzroku.
7. Panel świetlny może nagrzewać się podczas pracy. Nie należy go dotykać!
8. Niniejszy sprzęt może być użytkowany przez dzieci w wieku co najmniej 8 lat i przez osoby o obniżonych możliwościach fizycznych, czuciowych lub umysłowych, a także te, które nie posiadają doświadczenia i nie są zaznajomione ze sprzętem, jeżeli zapewniony zostanie nadzór lub instruktaż odnośnie użytkowania sprzętu w bezpieczny sposób tak, aby związane z tym zagrożenia były zrozumiałe. Należy poinstruować dzieci, aby nie traktowały urządzenia jako zabawki. Dzieci nie powinny wykonywać czyszczenia i konserwacji sprzętu bez nadzoru.
9. Urządzenie należy przechowywać w miejscu niedostępnym dla dzieci.
10. Przed każdym użyciem należy sprawdzić, czy urządzenie nie posiada żadnych uszkodzeń.
11. Zabrania się używać urządzenia, jeśli jest uszkodzone.
12. Zabrania się własnoręcznej naprawy sprzętu. W przypadku uszkodzenia, należy skontaktować się z autoryzowanym punktem serwisowym w celu sprawdzenia/naprawy.
13. Należy zawsze odłączyć urządzenie od zasilania przed czyszczeniem.

14. Obudowę urządzenia należy czyścić jedynie za pomocą miękkiej i lekko wilgotnej ściereczki. Nie należy używać środków chemicznych lub detergentów do czyszczenia tego urządzenia.

Opis urządzenia

1. Ładowarka indukcyjna
2. Port micro USB
3. Przycisk zasilania



Obsługa

1. Należy podłączyć lampkę do ładowarki sieciowej za pomocą kabla micro USB (nie dołączony do zestawu)
2. Urządzenie posiada 3 tryby świecenia:

1. Jedno naciśnięcie przycisku zasilania włącza tryb światła ciepłego 100%
 2. Drugie naciśnięcie włącza tryb światła zimnego 100%
 3. Trzecie naciśnięcie włącza tryb światła ciepłego 10%
 4. Kolejne naciśnięcie wyłącza urządzenie
3. Aby użyć ładowarki indukcyjnej należy położyć telefon wyposażony w funkcję ładowania bezprzewodowego na ładowarce indukcyjnej. Moc ładowania zależy od wykorzystanego przewodu USB i mocy ładowarki sieciowej.

SPECYFIKACJA

Funkcja ładowarki indukcyjnej

Wejście Micro USB

Tryby świecenia: światło ciepłe 100% i 10%, światło zimne 100%

Moc ładowania bezprzewodowego: 5 W, 7,5 W, 10 W

Napięcie wejściowe: 9 V 2 A (port Micro USB)

Wymiary: 170 x 80 x 77 mm

Waga: 171 g

W zestawie: Instrukcja obsługi



Oznaczenie umieszczone na produkcie lub w odnoszących się do niego tekstach wskazuje, że po upływie okresu użytkowania nie należy usuwać z innymi odpadami pochodzącymi z gospodarstw domowych. Aby uniknąć szkodliwego wpływu na środowisko naturalne i zdrowie ludzi wskutek niekontrolowanego usuwania odpadów, prosimy o oddzielenie produktu od innego typu odpadów oraz odpowiedzialny recykling w celu promowania ponownego użycia zasobów materialnych jako stałej praktyki. W celu uzyskania informacji na temat miejsca i sposobu bezpiecznego dla środowiska recyklingu tego produktu użytkownicy w gospodarstwach domowych powinni skontaktować się z punktem sprzedaży detalicznej, w którym dokonali zakupu produktu, lub z organem władz lokalnych. Użytkownicy w firmach powinni skontaktować się ze swoim dostawcą i sprawdzić warunki umowy zakupu. Produktu nie należy usuwać razem z innymi odpadami komercyjnymi.

Wyprodukowano w CHRL dla LECHPOL ELECTRONICS Sp. z o.o. Sp.k., ul. Garwolińska 1, 08-400 Miętno.

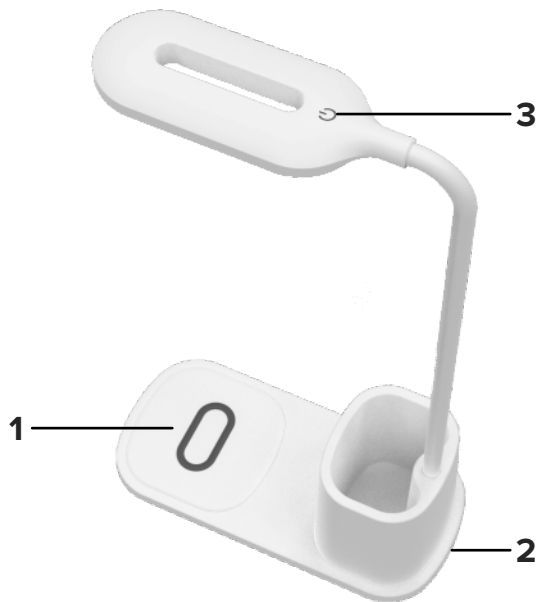
INSTRUCIUNI DE SIGURANTA

Va rugam sa cititi manualul de utilizare inainte de instalarea dispozitivului. Daca aveti nelamuriri in ceea ce privește instalarea dispozitivului, adresati-va unei persoane calificate.

1. Feriți acest dispozitiv de apă, umiditate și alte lichide. Evitați utilizarea/depozitarea aparatului la temperaturi extreme. Nu îl expuneți la lumina directă a soarelui și la alte surse de căldură.
2. Nu puneți dispozitivul pe suprafețe instabile.
3. Feriți dispozitivul de șocuri.
4. Produsul este doar pentru utilizare în interior. Nu îl utilizați afară!
5. Nu acoperiți dispozitivul cu haine, hârtie sau orice produs inflamabil.
6. Nu vă uitați direct în fasciculul de lumină LED! Pericol de leziuni oculare.
7. Dispozitivul se poate încălzi în timpul funcționării. Nu îl atingeți!
8. Acest aparat poate fi utilizat de către copii cu vârsta sub 8 ani și de către persoane cu capacități fizice, senzoriale și mentale reduse sau cu lipsă de experiență sau cunoștințe, doar dacă sunt supravegheați și instruiți de către o persoană responsabilă de siguranța acestora și dacă înțeleg și respectă instrucțiunile privind siguranța. Copiii trebuie supravegheați pentru a vă asigura că nu se joacă cu produsul. Copiii nu trebuie să curețe sau să întrețină aparatul fără supraveghere.
9. Nu lăsați dispozitivul la îndemâna copiilor.
10. Înainte de fiecare utilizare, verificați dacă dispozitivul este deteriorat.
11. Nu utilizați dispozitivul dacă este deteriorat.
12. Nu încercați să reparați produsul. În caz de deteriorare, contactați un service autorizat pentru verificare sau reparații.
13. Deconectați aparatul de la sursa de alimentare înainte de a-l curăța.
14. Curățați dispozitivul cu un material textil moale, ușor umezit. Nu utilizați agenți chimici pentru a curăța dispozitivul.

Descrierea produsului

1. Încărcător cu inducție
2. Por Micro USB
3. Buton alimentare



Funcționare

1. Conectați dispozitivul la un încărcător cu cablul USB (nu este inclus).
2. Dispozitivul are 3 moduri de funcționare:
 1. 1 apăsare a butonului de alimentare pornește lumina caldă 100%
 2. 2 apăsări – pornește lumina rece 100%

3. 3 apăsări – pornește lumina caldă 10%
 4. Următoarea apăsare oprește dispozitivul
3. Pentru a utiliza încărcătorul cu inducție, puneți telefonul cu funcția de încărcare fără fir pe încărcătorul cu inducție. Puterea de încărcare depinde de cablul USB utilizat și de puterea încărcătorului.

SPECIFICATII

Funcție încărcător wireless

Mufă Micro USB

Moduri de iluminare: lumină caldă 100% și 10%, lumină rece 100%

Putere de încărcare wireless: 5W, 7,5 W, 10W

Tensiune intrare: 9 V 2 A (port Micro USB)

Dimensiuni: 170 x 80 x 77 mm

Greutate: 171 g

Setul include: manual de utilizare



Romania

Reciclarea corecta a acestui produs

(reziduuri provenind din aparatura electrica si electronica)



Marcajale de pe acest produs sau mentionate in instructiunile sale de folosire indica faptul ca produsul nu trebuie aruncat impreuna cu alte reziduuri din gospodarie atunci cand nu mai este in stare de functionare. Pentru a preveni posibile efecte daunatoare asupra mediului inconjurator sau a sanatatii oamenilor datorate evacuarii necontrolate a reziduurilor, va rugam sa separati acest produs de alte tipuri de reziduuri si sa-l reciclati in mod responsabil pentru a promova re folosirea resurselor materiale. Utilizatorii casnici sunt rugati sa ia legatura fie cu distribuitorul de la care au achizitionat acest produs, fie cu autoritatile locale, pentru a primi informatii cu privire la locul si modul in care pot depozita acest produs in vederea reciclarii sale ecologice. Utilizatorii institutionali sunt rugati sa ia legatura cu furnizorul si sa verifice conditiile stipulate in contractul de vanzare. Acest produs nu trebuie amestecat cu alte reziduuri de natura comerciala.

Distribuit de Lechpol Electronic SRL, Republicii nr. 5, Resita, CS, ROMANIA.

Rebel
L I G H T

www.rebelelectro.com