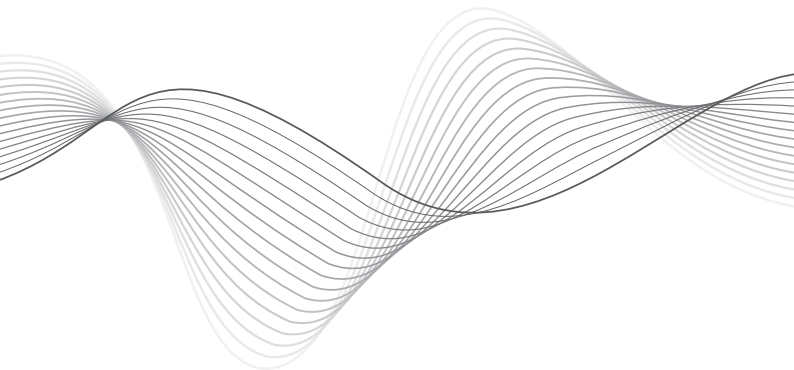


Wireless keyboard
with touchpad

KM0396



BEDIENUNGSANLEITUNG

DE

OWNER'S MANUAL

EN

INSTRUKCJA OBSŁUGI

PL

MANUAL DE UTILIZARE

RO

SICHERHEITSANLEITUNGEN


Lesen Sie die Bedienungsanleitung vor dem ersten Gebrauch sorgfältig durch und bewahren diese für späteres nachschlagen auf. Der Hersteller übernimmt keine Haftung für unsachgemäße Verwendung und Handhabung des Produktes.

- Setzen Sie das Produkt keinen hohen Temperaturen, Wärmequellen und direktem Sonnenlicht aus. Setzen Sie dieses Gerät weder Wasser noch Feuchtigkeit aus und verwenden Sie es nicht in der Nähe von starken Magnetfeldern. Behandeln Sie dieses Gerät nicht mit nassen Händen.
- Es wird empfohlen, während der Benutzung des Geräts keine Mahlzeiten oder Getränke zu sich zu nehmen. Essensreste, die unter die Tasten geraten, können Probleme beim Betrieb verursachen oder das Gerät beschädigen.
- Trennen Sie das Gerät von der Stromversorgung, wenn es für längere Zeit nicht benutzt wird.
- Verwenden Sie das Gerät nicht, wenn es beschädigt ist.
- Das Produkt auf eine flache, stabile Oberfläche aufstellen.
- Verhindern Sie, dass das Gerät auf den Boden fällt oder starken Stößen ausgesetzt wird.
- Der Hersteller übernimmt keine Haftung für Schäden, die durch unsachgemäße Verwendung und Handhabung oder mechanische Beschädigungen verursacht wurden.
- Der Hersteller garantiert keine Kompatibilität mit jedem externen Gerät.
- Beim Einlegen der Batterien, achten Sie auf die korrekte Polarität.
- Dieses Produkt ist kein Spielzeug; halten Sie es außerhalb der Reichweite von Kindern.
- Verwenden Sie nur autorisiertes Zubehör.
- Versuchen Sie nicht, das Gerät selbst zu reparieren / zu zerlegen. Das Gerät verfügt nicht über vom Benutzer zu wartende Teile. Wenden Sie sich im Schadensfall an einen autorisierten Kundendienst, für Überprüfung / Reparatur.

- Trennen Sie dieses Gerät **IMMER** vor der Reinigung von der Stromversorgung. Reinigen Sie das Gehäuse regelmäßig mit einem weichen, leicht feuchten Tuch. Verwenden Sie keine Scheuermittel oder chemische Mittel, um dieses Gerät zu reinigen.

PRODUKTBESCHREIBUNG

1. Taste EIN/AUS [ON/OFF]
2. Anzeige Feststelltaste des Ziffernblocks [NUM LOCK]
3. Anzeige Feststelltaste [CAPS LOCK]
4. Anzeige Niedrige Batterie
5. Touchpad



BETRIEB

1. Bevor Sie beginnen, öffnen Sie das Batteriefach unter dem Gerät und legen zwei AAA Batterien so ein, dass sich der Pluspol auf der rechten Seite befindet.
2. Schließen Sie danach den mitgelieferten Dongle (im Batteriefach) an einen kompatiblen USB Steckplatz eines Computers an. Schieben Sie den EIN/AUS Schalter auf die Position EIN [ON]. Die Tastatur ist nach einigen Sekunden einsatzbereit.
3. Um das Gerät auszuschalten, stellen Sie den EIN/AUS Schalter auf die Position AUS [OFF].
4. Das Gerät ist kompatibel mit den Betriebssystemen: Windows XP, Windows Vista, Windows 7, Windows 8, Windows 10, Mac.

Tastenkürzel:

- FN+Esc – Musik-Player
- FN+F1 – Wiedergabe/Pause
- FN+F2 – Vorheriger Titel
- FN+F3 – Nächster Titel
- FN+F4 – Lautstärke erhöhen
- FN+F5 – Lautstärke verringern
- FN+F6 – Ton aus
- FN+F7 – Web Browser
- FN+F8 – Suchen
- FN+F9 – Lesezeichen (diese Funktion ist nicht verfügbar in Google Chrome)
- FN+F10 – Einfügen [Insert]
- FN+F11 – Feststelltaste des Ziffernblocks [NUM LOCK]
- FN+F12 – Bildschirm drücken [Print screen]
- FN+Ctrl Rechts – Touchpad Ein-/Ausschalten

Touchpad Gesten:

1. Mit einem Finger tippen: Linke Maustaste
2. Mit zwei Finger tippen: Rechte Maustaste
3. Mit drei Finger tippen: Windows Suche

REINIGUNG

Verwenden Sie ein weiches, leicht feuchtes Tuch um das Gerät zu reinigen. Verwenden Sie keine Scheuermittel oder chemische Mittel. Der Benutzer kann auch Druckluft verwenden um zwischen den Tasten befindliche Rückstände wegzublösen.

TECHNISCHE DATEN

Tastentechnik: Membran, Kaugummitastatur
Gesamter Bewegungsabstand: 3,2 mm +/- 0,3 mm
Lebensdauer der Tasten: >= 3 Millionen mal
Material: ABS
Tasten: 78
Antirutsch-Gummi-Standfüße
LED - Anzeigeleuchten: 3
Stromversorgung: 2x AAA

Kommunikation

Verbindungstyp: kabellos, 2,4 GHz
Schnittstelle: USB 2.0
Unterstützte Betriebssysteme: Windows XP / Windows Vista
/ Windows 7 / Windows 8 / Windows 10 / Mac

Physikalische Parameter

Gewicht mit Kabel: 347 g
Abmessungen: 365x119x17 mm

ERFAHREN SIE MEHR

Für weitere Informationen zu diesem Gerät finden Sie unter:
www.kruger-matz.com.

Lesen Sie die Bedienungsanleitung sorgfältig durch, bevor Sie das Gerät verwenden.

Besuchen Sie www.kruger-matz.com Website für weitere Produkte und Zubehör.

Im Falle irgendwelcher Zweifel oder Fragen siehe unsere Seite mit häufig gestellten Fragen.

Hiermit erklärt die Firma LECHPOL ELECTRONICS Sp. z o.o. Sp.k. dass sich das Gerät Kabellose Tastatur mit Touchpad KM0396 im Einklang mit den Bestimmungen der Richtlinie 2014/53/UE befindet.

Komplette Konformitätserklärung zum herunterladen auf www.lechpol.eu.



Deutsch
Korrekte Entsorgung dieses Produkts
(Elektromüll)



(Anzuwenden in den Ländern der Europäischen Union und anderen europäischen Ländern mit einem separaten Sammelsystem)

Die Kennzeichnung auf dem Produkt bzw. auf der dazugehörigen Literatur gibt an, dass es nach seiner Lebensdauer nicht zusammen mit dem normalen Haushaltsmüll entsorgt werden darf. Entsorgen Sie dieses Gerät bitte getrennt von anderen Abfällen, um der Umwelt bzw. der menschlichen Gesundheit nicht durch unkontrollierte Müllbeseitigung zu schaden. Recyceln Sie das Gerät, um die nachhaltige Wiederverwertung von stofflichen Ressourcen zu fördern. Private Nutzer sollten den Händler, bei dem das Produkt gekauft wurde, oder die zuständigen Behörden kontaktieren, um in Erfahrung zu bringen, wie sie das Gerät auf umweltfreundliche Weise recyceln können. Gewerbliche Nutzer sollten sich an Ihren Lieferanten wenden und die Bedingungen des Kaufvertrags konsultieren. Dieses Produkt darf nicht zusammen mit anderem Gewerbemüll entsorgt werden.

Hergestellt in China für LECHPOL ELECTRONICS Sp. z o.o. Sp.k., ul. Garwolińska 1, 08-400 Miętne.


SAFETY INSTRUCTIONS

Read this instruction manual and keep it for future reference. Producer does not take responsibility for damages caused by inappropriate handling and use of the product.

- Protect this device from extreme temperatures, sources of heat and direct sunlight. Do not expose the device to water or humidity nor install near strong magnetic field. Do not handle this device with wet hands.
- It is suggested not to consume meals or drink during using the device. Food leftovers getting under the keys may cause problems with operation or damage the device.
- Disconnect from power outlet if the device is not going to be used for a long time.
- Do not use this device if it has been damaged.
- Place the device on flat, stable surface.
- Prevent the device from falling on the ground or being strongly impacted.
- Producer does not claim liability for any damage caused by inappropriate use and handling or any mechanical damage.
- Producer does not guarantee compatibility with every external device.
- While installing the batteries, note the correct polarity.
- This product is not a toy; keep it beyond children's reach.
- Use only authorized accessories.
- Do not disassemble nor repair this device yourself. The device has no user serviceable parts inside. In case of damage, contact authorized service point for check-up or repair.
- Always disconnect the product from the power source before cleaning. Clean the device with a soft, slightly damp cloth. Do not use any chemical agents to clean this device.

PRODUCT DESCRIPTION

1. ON/OFF switch
2. NUM LOCK indicator
3. CAPS LOCK indicator
4. Low battery indicator
5. Touchpad



OPERATION

1. Before you begin work, open the battery compartment located underneath the device and insert two AAA batteries so that positive pole is on the right side.
2. To begin, connect the included dongle (placed in the battery compartment) to a compatible USB port on a computer. Switch the ON/OFF switch to ON position. The keyboard is ready to use after a few seconds.
3. To turn off the device, switch the ON/OFF switch to OFF position.
4. The device is compatible with operating systems: Windows XP, Windows Vista, Windows 7, Windows 8, Windows 10, Mac.

Keys shortcuts:

- FN+Esc – Music player
- FN+F1 – Play/pause
- FN+F2 – Previous track
- FN+F3 – Next track
- FN+F4 – Increase volume
- FN+F5 – Decrease volume
- FN+F6 – Mute
- FN+F7 – Web browser
- FN+F8 – Search
- FN+F9 – Bookmarks (feature not available in Google Chrome)
- FN+F10 – Insert
- FN+F11 – Num Lock
- FN+F12 – Print Screen
- FN+Right Ctrl – Turn on/off touchpad

Touchpad gestures:

1. Tap with one finger: left mouse button
2. Tap with two fingers: right mouse button
3. Tap with three fingers: Windows search

CLEANING

Use only soft, slightly damp cloth to clean this product. Do not use any chemical agents. User can also use compressed air to blow out any residues from between the keys.

SPECIFICATION

Key switch type: membrane, chiclet
Total travel distance: 3,2 mm +/- 0,3 mm
Keystroke life span: ≥ 3 million times
Material: ABS
Keys: 78
Anti-slip rubber pads
LED indicator lights: 3
Power supply: 2x AAA

Communication

Connection type: wireless, 2,4 GHz
Interface: USB 2.0
Supported OS: Windows XP/ Windows Vista / Windows 7 /
Windows 8 / Windows 10 / Mac

Physical parameters

Weight with cable: 347 g
Dimensions: 365x119x17 mm

LEARN MORE

For more information on this device visit: www.krugermatz.com.
Read owner's manual carefully before using.
Visit www.krugermatz.com website for more products and accessories.
In case of any doubts or questions reach out to our
Frequently Asked Questions section.

Lechpol Electronics Sp. z o.o. Sp.k. hereby declares that Wireless keyboard with touchpad KM0396 is consistent with directive 2014/53/UE.

Full text of the EU Declaration of Conformity is available at following Internet address: www.lechpol.eu.



English
Correct Disposal of This Product
(Waste Electrical & Electronic Equipment)



(Applicable in the European Union and other European countries with separate collection systems) This marking shown on the product or its literature, indicates that it should not be disposed with other household wastes at the end of its working life. To prevent possible harm to the environment or human health from uncontrolled waste disposal, please separate this from other types of wastes and recycle it responsibly to promote the sustainable reuse of material resources. Household users should contact either the retailer where they purchased this product, or their local government office, for details of where and how they can take this item for environmentally safe recycling. Business users should contact their supplier and check the terms and conditions of the purchase contract. This product should not be mixed with other commercial wastes for disposal.

Made in China for LECHPOL ELECTRONICS Sp. z o.o. Sp.k., ul. Garwolińska 1, 08-400 Miętno.

KWESTIE BEZPIECZEŃSTWA


Przed użyciem należy dokładnie zapoznać się z treścią instrukcji obsługi oraz zachować ją w celu późniejszego wykorzystania. Producent nie ponosi odpowiedzialności za nieprawidłowe użycie produktu.

- Urządzenie należy chronić przed ekstremalnymi temperaturami, źródłami ciepła oraz bezpośrednim nasłonecznieniem. Nie należy wystawiać urządzenia na działanie wody lub wilgoci czy instalować w pobliżu silnych pól magnetycznych. Nie należy obsługiwać urządzenia mokrymi rękami.
- Nie zaleca się spożywania posiłków oraz picia podczas pracy z urządzeniem. Dostanie się resztek jedzenia pod klawisze może powodować problemy z obsługą oraz uszkodzenie urządzenia.
- Jeśli urządzenie nie jest używane przez dłuższy czas, należy odłączyć je od źródła zasilania.
- Zabrania się używać urządzenia, jeśli jest uszkodzone.
- Urządzenie należy umieścić na płaskiej, suchej i stabilnej powierzchni.
- Urządzenie należy chronić przed upadkiem lub silnym naciskiem.
- Producent nie ponosi odpowiedzialności za uszkodzenia spowodowane niewłaściwym użytkowaniem/konserwacją czy uszkodzeniami mechanicznymi.
- Producent nie gwarantuje kompatybilności urządzenia ze wszystkimi urządzeniami zewnętrznymi.
- Podczas instalacji baterii należy zwrócić uwagę na poprawną polaryzację.
- Urządzenie nie jest zabawką; należy przechowywać je w miejscu niedostępnym dla dzieci.
- Nie należy używać nieoryginalnych akcesoriów.
- Zabrania się własnoręcznej naprawy/demontażu sprzętu. Urządzenie nie posiada części, które mogłyby być naprawione własnoręcznie przez użytkownika. W wypadku uszkodzenia, należy skontaktować się z autoryzowanym punktem serwisowym w celu sprawdzenia/naprawy.

- Należy ZAWSZE odłączyć urządzenie od źródła zasilania przed czyszczeniem. Obudowę urządzenia należy regularnie czyścić za pomocą miękkiej, lekko wilgotnej ściereczki. Nie należy używać środków chemicznych lub detergentów do czyszczenia tego urządzenia.

OPIS PRODUKTU

1. Włącznik
2. Wskaźnik NUM LOCK
3. Wskaźnik CAPS LOCK
4. Wskaźnik niskiego poziomu baterii
5. Panel dotykowy



OBSŁUGA

1. Przed rozpoczęciem pracy należy otworzyć pokrywę baterii znajdującą się z tyłu urządzenia i włożyć dwie baterie AAA, tak, aby biegun dodatni baterii znajdował się po prawej stronie.
2. Aby rozpocząć pracę, należy podłączyć dołączony nadajnik (znajdujący się pod klapką baterii) do portu USB komputera. Na klawiaturze należy ustawić włącznik do pozycji ON. Klawiatura jest gotowa do użycia po kilku sekundach.
3. Aby wyłączyć urządzenie, należy ustawić włącznik do pozycji OFF.

4. Urządzenie współpracuje z systemami operacyjnymi: Windows XP, Windows Vista, Windows 7, Windows 8, Windows 10, Mac.

Skróty klawiaturowe:

- FN+Esc – Odtwarzacz multimedialny
- FN+F1 – Odtwarzanie/Pauza
- FN+F2 – Poprzedni utwór
- FN+F3 – Następny utwór
- FN+F4 – Zwiększenie głośności
- FN+F5 – Zmniejszenie głośności
- FN+F6 – Wyciszenie
- FN+F7 – Przeglądarka internetowa
- FN+F8 – Szukaj
- FN+F9 – Zakładki (funkcja niedostępna w przeglądarce Google Chrome)
- FN+F10 – Insert
- FN+F11 – Num Lock
- FN+F12 – Print Screen
- FN+Prawy Ctrl – Włączenie/wyłączenie panelu dotykowego

Gesty panelu dotykowego:

1. Stuknięcie jednym palcem: kliknięcie lewym przyciskiem myszy
2. Stuknięcie dwoma palcami: kliknięcie prawym przyciskiem myszy
3. Stuknięcie trzema palcami: wyszukiwarka systemu Windows

CZYSZCZENIE

Do czyszczenia urządzenia należy używać lekko wilgotnej szmatki bez dodatków detergentów. Można również stosować sprężone powietrze, które wydmuchuje zanieczyszczenia z pomiędzy klawiszy.

SPECYFIKACJA

Typ klawiszy: membranowy, wyspowy
Skok klawiszy (pełny): 3,2 mm +/- 0,3 mm
Żywotność klawiszy: >= 3 miliony
Materiał: ABS
Klawisze: 78
Antypoślizgowe gumowe stopki
Wskaźniki LED: 3
Zasilanie: 2x AAA

Komunikacja

Komunikacja z komputerem: bezprzewodowa, 2,4 GHz
Interfejs: USB 2.0
Obsługiwane systemy operacyjne: Windows XP/ Windows Vista / Windows 7 / Windows 8 / Windows 10 / Mac

Parametry fizyczne

Waga: 347 g
Wymiary: 365x119x17 mm

WIĘCEJ

Więcej informacji na temat tego urządzenia dostępne są na stronie: www.kruger-matz.com.

Przed użyciem należy dokładnie zapoznać się z treścią instrukcji obsługi.

Odwiedź stronę www.kruger-matz.com, aby poznać więcej produktów i akcesoriów.

W przypadku pytań lub wątpliwości zachęcamy do zapoznania się z Najczęściej Zadawanymi Pytaniami w zakładce Pomoc.

Lechpol Electronics Sp. z o.o. Sp.k. niniejszym oświadcza, że klawiatura bezprzewodowa KM0396 jest zgodna z dyrektywą 2014/53/UE.

Pełny tekst deklaracji zgodności UE jest dostępny pod następującym adresem internetowym: www.lechpol.eu.



Poland
Prawidłowe usuwanie produktu
(Zużyty sprzęt elektryczny i elektroniczny)



Oznaczenie umieszczone na produkcie lub w odnoszących się do niego tekstach wskazuje, że po upływie okresu użytkowania nie należy usuwać z innymi odpadami pochodzącymi z gospodarstw domowych. Aby uniknąć szkodliwego wpływu na środowisko naturalne i zdrowie ludzi wskutek niekontrolowanego usuwania odpadów, prosimy o oddzielenie produktu od innego typu odpadów oraz odpowiedzialny recykling w celu promowania ponownego użycia zasobów materialnych jako stałej praktyki. W celu uzyskania informacji na temat miejsca i sposobu bezpiecznego dla środowiska recyklingu tego produktu użytkownicy w gospodarstwach domowych powinni skontaktować się z punktem sprzedaży detalicznej, w którym dokonali zakupu produktu, lub z organem władz lokalnych. Użytkownicy w firmach powinni skontaktować się ze swoim dostawcą i sprawdzić warunki umowy zakupu. Produktu nie należy usuwać razem z innymi odpadami komercyjnymi.

Wyprodukowano w CHRL dla LECHPOL ELECTRONICS Sp. z o.o. Sp.K., Ul. Garwolińska 1, 08-400 Miętne.


INSTRUCȚIUNI PRIVIND SIGURANȚA

Vă rugăm să citiți cu atenție manualul de instrucțiuni înainte de utilizare și să îl păstrați pentru consultări ulterioare. Producătorul nu își asumă responsabilitatea pentru daunele cauzate de manipularea și utilizarea necorespunzătoare a produsului.

- Protejați dispozitivul de temperaturi extreme, surse de căldură și lumina directă a soarelui. Nu expuneți dispozitivul la apă sau umiditate și nu îl puneți lângă un câmp magnetic puternic. Nu manipulați produsul cu mâinile ude.
- Este recomandat să nu consumați alimente sau lichide în timp ce utilizați dispozitivul. Resturile de alimente de sub taste pot cauza probleme de funcționare sau pot deteriora dispozitivul.
- Deconectați dispozitivul de la sursa de alimentare dacă nu îl veți folosi o perioadă mai lungă de timp.
- Nu utilizați dispozitivul dacă a fost deteriorat.
- Puneți dispozitivul pe o suprafață plană și stabilă.
- Nu expuneți dispozitivul la șocuri mecanice.
- Producătorul nu își asumă responsabilitatea pentru daunele cauzate de manipularea și utilizarea necorespunzătoare a produsului.
- Producătorul nu garantează compatibilitatea cu orice dispozitiv extern.
- În timp ce instalați bateriile, respectați polaritatea corectă.
- Acest produs nu este o jucărie; țineți-l departe de copii.
- Utilizați doar accesoriile autorizate.
- Nu dezasamblați și nu reparați dispozitivul singur. Produsul nu are componente care pot fi reparate de utilizator. În caz de avarie, contactați un service autorizat pentru verificare/reparație.
- Deconectați întotdeauna dispozitivul de la sursa de alimentare înainte de curățare. Curățați exteriorul produsului periodic cu un material textil moale, umezit ușor. Nu utilizați agenți chimici pentru a curăța produsul.

DESCRIERE PRODUS

1. Comutator pornire/oprire
2. Indicator NUM LOCK
3. Indicator CAPS LOCK
4. Indicator baterie descărcată
5. Touchpad



FUNCȚIONARE

1. Înainte de a începe utilizarea, deschideți compartimentul pentru baterii situat sub dispozitiv și introduceți două baterii tip AAA, astfel încât polul pozitiv să fie orientat în partea dreaptă.
2. Pentru a începe utilizarea, conectați receptorul wireless inclus (aflat în compartimentul pentru baterii) la un port USB compatibil al unui calculator. Comutați butonul de pornire/oprire în poziția ON. Tastatura poate fi utilizată după câteva secunde.
3. Pentru a opri dispozitivul, comutați butonul de pornire/oprire în poziția OFF.
4. Dispozitivul este compatibil cu următoarele sisteme de operare: Windows XP, Windows Vista, Windows 7, Windows 8, Windows 10, Mac.

Comenzi rapide ale tastelor:

- FN+Esc – Redare muzică
- FN+F1 – Redare/pauză
- FN+F2 – Melodia anterioară
- FN+F3 – Melodia următoare
- FN+F4 – Creștere volum
- FN+F5 – Reducere volum
- FN+F6 – Mute (Dezactivare sunet)
- FN+F7 – Browser Web
- FN+F8 – Căutare
- FN+F9 – Marcaje (această caracteristică nu este disponibilă în Google Chrome)
- FN+F10 – Inserare
- FN+F11 – Num Lock
- FN+F12 – Captură de ecran
- FN+Right Ctrl – Activare/dezactivare touchpad

Gesturi touchpad:

1. Atingeți cu un deget: butonul stâng al mouse-ului
2. Atingeți cu două degete: butonul drept al mouse-ului
3. Atingeți cu trei degete: căutare Windows

CURĂȚARE

Utilizați doar un material textil moale, ușor umezit pentru a curăța acest produs. Nu utilizați agenți chimici. Puteți utiliza aer comprimat pentru a sufla praful sau firimiturile dintre taste.

SPECIFICATII

Tip taste: membrană, chiclet

Distanța totală de deplasare: 3,2 mm +/- 0,3 mm

Durata de viață a tastaturii: >= 3 milioane de acționări

Material: ABS

Taste: 78

Cauciuc anti-alunecare

Indicatori LED: 3

Alimentare: 2x AAA

Conexiune

Tip conexiune: fără fir, 2,4 GHz

Interfață: USB 2.0

Sistem de Operare compatibil: Windows XP/ Windows Vista / Windows 7 / Windows 8 / Windows 10 / Mac

Parametri fizici

Greutate: 347 g

Dimensiuni: 365x119x17 mm

AFLĂ MAI MULTE

Pentru mai multe informații despre acest dispozitiv vizitati: www.krugermatz.com.

Citiți manualul de utilizare cu atenție înainte de a utiliza dispozitivul.

Vizitati site-ul web www.krugermatz.com pentru mai multe produse si accesorii.

În cazul în care aveți întrebări va rugăm să vă adresați secțiunii Întrebări frecvente

Compania Lechpol Electronics declară prin prezenta că Tastatură wireless cu touchpad KM0396 este în conformitate cu Directiva 2014/53/UE.

Textul integral al Declarației de Conformitate UE este disponibil la următoarea adresă: www.lechpol.eu.



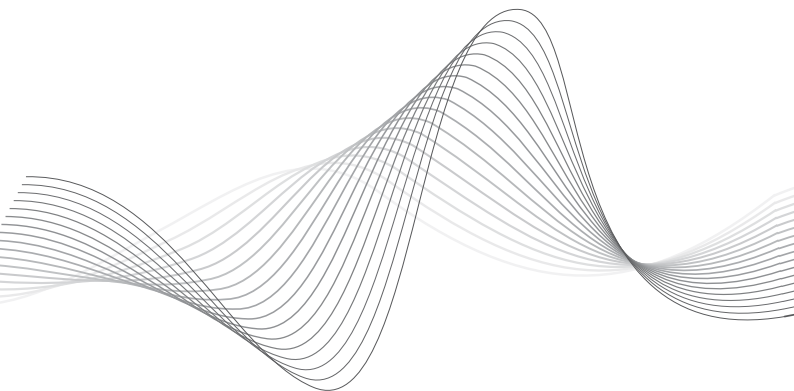
Romania

**Reciclarea corecta a acestui produs
(reziduuri provenind din aparatura electrica si electronica)**



Marcajale de pe acest produs sau mentionate in instructiunile sale de folosire indica faptul ca produsul nu trebuie aruncat impreuna cu alte reziduuri din gospod arie atunci cand nu mai este in stare de functionare. Pentru a preveni posibile efecte daunatoare asupra mediului inconjurator sau a san atati oamenilor datorate evacuarii necontrolate a reziduurilor, vă rugăm să separați acest produs de alte tipuri de reziduuri și să-l reciclați în mod responsabil pentru a promova re folosirea resurselor materiale. Utilizatorii casnici sunt rugati să ia legatura fie cu distribuitorul de la care au achizitionat acest produs, fie cu autoritatile locale, pentru a primi informatii cu privire la locul si modul in care pot depozita acest produs in vederea reciclarii sale ecologice. Utilizatorii institutionali sunt rugati să ia legatura cu furnizorul și să verifice condițiile stipulate în contractul de vânzare. Acest produs nu trebuie amestecat cu alte reziduuri de natura comerciala.

Distribuit de Lechpol Electronic SRL, Republicii nr. 5, Resita, CS, ROMANIA.



www.krugermatz.com

Krüger&Matz is a registered trademark