

SICHERHEITSANLEITUNGEN

Lesen Sie die Bedienungsanleitung vor dem ersten Gebrauch sorgfältig durch und bewahren diese für späteres nachschlagen auf. Der Hersteller übernimmt keine Haftung für unsachgemäße Verwendung und Handhabung des Produktes.

- Setzen Sie das Produkt keinen hohen Temperaturen, Wärmequellen und direktem Sonnenlicht aus. Setzen Sie dieses Gerät weder Wasser noch Feuchtigkeit aus und verwenden es nicht in der Nähe von starken Magnetfeldern. Behandeln Sie dieses Gerät nicht mit nassen Händen.
- Es wird empfohlen, während der Benutzung des Geräts keine Mahlzeiten oder Getränke zu sich zu nehmen. Essensreste, die unter die Tasten geraten, können Probleme beim Betrieb verursachen oder das Gerät beschädigen.
- Trennen Sie das Gerät von der Stromversorgung, wenn es für längere Zeit nicht benutzt wird.
- Verwenden Sie das Gerät nicht, wenn es beschädigt ist.
- Das Produkt auf eine flache, stabile Oberfläche aufstellen.
- Verhindern Sie, dass das Gerät auf den Boden fällt oder starken Stößen ausgesetzt wird.
- Der Hersteller übernimmt keine Haftung für Schäden, die durch unsachgemäße Verwendung und Handhabung oder mechanische Beschädigungen verursacht wurden.
- Der Hersteller garantiert keine Kompatibilität mit jedem externen Gerät.
- Dieses Produkt ist kein Spielzeug; halten Sie es außerhalb der Reichweite von Kindern.
- Verwenden Sie nur autorisiertes Zubehör.
- Versuchen Sie nicht, das Gerät selbst zu reparieren / zu zerlegen. Das Gerät verfügt nicht über vom Benutzer zu wartende Teile. Wenden Sie sich im Schadensfall an einen autorisierten Kundendienst, für Überprüfung / Reparatur.
- Trennen Sie dieses Gerät immer vor der Reinigung von der Stromversorgung. Reinigen Sie das Gehäuse regelmäßig mit einem weichen, leicht feuchten Tuch. Verwenden Sie keine Scheuermittel oder chemische Mittel, um dieses Gerät zu reinigen.
- Den Laserstrahl nicht auf die Augen richten!

PRODUKTBESCHREIBUNG



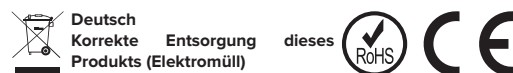
1. Linke Maustaste
2. USB Kabel
3. Rechte Maustaste
4. Scrollrad
5. DPI Taste

BETRIEB

- Um mit dem Betrieb zu beginnen, verbinden Sie das Gerät mit dem USB-Anschluss des PCs. Das Gerät ist sofort nach dem Anschließen an den PC betriebsbereit.
- Das Gerät ist kompatibel mit den Betriebssystemen: Windows XP, Vista, Windows 7, Windows 8, Windows 10, Mac.

REINIGUNG

Trennen Sie dieses Gerät immer vor der Reinigung von der Stromversorgung. Verwenden Sie ein weiches, leicht feuchtes Tuch um das Gerät zu reinigen. Verwenden Sie keine Scheuermittel oder chemische Mittel.



(Anzuwenden in den Ländern der Europäischen Union und anderen europäischen Ländern mit einem separaten Sammelsystem)
Die Kennzeichnung auf dem Produkt bzw. auf der dazugehörigen Literatur gibt an, dass es nach seiner Lebensdauer nicht zusammen mit dem normalem Haushaltsmüll entsorgt werden darf. Entsorgen Sie dieses Gerät bitte getrennt von anderen Abfällen, um der Umwelt bzw. der menschlichen Gesundheit nicht durch unkontrollierte Müllbeseitigung zu schaden. Recyceln Sie das Gerät, um die nachhaltige Wiederverwertung von stofflichen Ressourcen zu fördern. Private Nutzer sollten den Händler, bei dem das Produkt gekauft wurde, oder die zuständigen Behörden kontaktieren, um in Erfahrung zu bringen, wie sie das Gerät auf umweltfreundliche Weise recyceln können. Gewerbliche Nutzer sollten sich an Ihren Lieferanten wenden und die Bedingungen des Kaufvertrags konsultieren. Dieses Produkt darf nicht zusammen mit anderem Gewerbemüll entsorgt werden.


Hergestellt in China für LECHPOL ELECTRONICS Sp. z o.o. Sp.k., ul. Garwolińska 1, 08-400 Miętno.

SAFETY INSTRUCTIONS

Please read this operation instruction carefully before use, and keep it for future reference. Producer does not take responsibility for damages caused by inappropriate handling and use of the product.

- Protect this device from extreme temperatures, sources of heat and direct sunlight. Do not expose the device to water or humidity nor install near strong magnetic field. Do not handle this device with wet hands.
- It is suggested not to consume meals or drink during using the device. Food leftovers getting under the keys may cause problems with operation or damage the device.
- Disconnect from power supply if the device is not going to be used for a long time.
- Do not use this device if it has been damaged.
- Place the device on flat, stable surface.
- Prevent the device from falling on the ground or being strongly impacted.
- Producer does not claim liability for any damage caused by inappropriate use and handling or any mechanical damage.
- Producer does not guarantee compatibility with every external device.
- This product is not a toy; keep it beyond children's reach.
- Use only authorized accessories.
- Do not disassemble nor repair this device yourself. The device has no user serviceable parts inside. In case of damage, contact authorized service point for check-up or repair.
- Always disconnect the product from the power mains before cleaning. Clean the device with a soft, slightly damp cloth. Do not use any chemical agents to clean this device.
- Do not aim laser beam into eyes!

PRODUCT DESCRIPTION




1. Left button
2. USB cable
3. Right button
4. Scroll wheel
5. DPI button

OPERATION

- To begin operation, connect the mouse to PC USB port beforehand. The device is ready to use right after plugging it to PC.
- The device is compatible with operating systems: Windows XP, Vista, Windows 7, Windows 8, Windows 10, Mac.

CLEANING

Always disconnect the product from the power mains before cleaning. Clean the device with a soft, slightly damp cloth. Do not use any chemical agents to clean this device.



(Applicable in the European Union and other European countries with separate collection systems) This marking shown on the product or its literature, indicates that it should not be disposed with other household wastes at the end of its working life. To prevent possible harm to the environment or human health from uncontrolled waste disposal, please separate this from other types of wastes and recycle it responsibly to promote the sustainable reuse of material resources. Household users should contact either the retailer where they purchased this product, or their local government office, for details of where and how they can take this item for environmentally safe recycling. Business users should contact their supplier and check the terms and conditions of the purchase contract. This product should not be mixed with other commercial wastes for disposal.

Made in China for LECHPOL ELECTRONICS Sp. z o.o. Sp.k., ul. Garwolińska 1, 08-400 Miętno.

KWESTIE BEZPIECZEŃSTWA

Przed użyciem należy dokładnie zapoznać się z treścią instrukcji obsługi oraz zachować ją w celu późniejszego wykorzystania. Producent nie ponosi odpowiedzialności za nieprawidłowe użycie produktu.

- Urządzenie należy chronić przed ekstremalnymi temperaturami, źródłami ciepła oraz bezpośrednim nasłonecznieniem. Nie należy wystawiać urządzenia na działanie wody lub wilgoci czy instalować w pobliżu silnych pól magnetycznych. Nie należy obsługiwać urządzenia mokrymi rękami.
- Nie zaleca się spożywania posiłków oraz picia podczas pracy z urządzeniem. Dostanie się resztek jedzenia pod klawisze może powodować problemy z obsługą oraz uszkodzenie urządzenia.
- Jeśli urządzenie nie jest używane przez dłuższy czas, należy odłączyć je od źródła zasilania.
- Zabrania się używać urządzenia, jeśli jest uszkodzone.
- Urządzenie należy umieścić na płaskiej, suchej i stabilnej powierzchni.
- Urządzenie należy chronić przed upadkiem lub silnym naciskiem.
- Producent nie ponosi odpowiedzialności za uszkodzenia spowodowane niewłaściwym użytkowaniem/konserwacją czy uszkodzeniami mechanicznymi.
- Producent nie gwarantuje kompatybilności urządzenia ze wszystkimi urządzeniami zewnętrznymi.
- Urządzenie nie jest zabawką; należy przechowywać je w miejscu niedostępnym dla dzieci.
- Nie należy używać nieoryginalnych akcesoriów.
- Zabrania się własnoręcznej naprawy/demontażu sprzętu. Urządzenie nie posiada części, które mogłyby być naprawione własnoręcznie przez użytkownika. W wypadku uszkodzenia, należy skontaktować się z autoryzowanym punktem serwisowym w celu sprawdzenia/naprawy.
- Należy ZAWSZE odłączyć urządzenie od źródła zasilania przed czyszczeniem. Obudowę urządzenia należy regularnie czyścić za pomocą miękkiej, lekko wilgotnej ściereczki. Nie należy używać środków chemicznych lub detergentów do czyszczenia tego urządzenia.
- Zabrania się kierowania wiązki lasera w kierunku oczu!

OPIS URZĄDZENIA



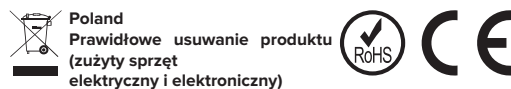
1. Lewy przycisk myszy
2. Przewód USB
3. Prawy przycisk myszy
4. Rolka
5. Przycisk DPI

OBSŁUGA

- Aby rozpocząć pracę, należy podłączyć przewód USB myszy do portu USB komputera. Urządzenie po podłączeniu do komputera gotowe jest od razu do użycia.
- Urządzenie współpracuje z systemami operacyjnymi: Windows XP, Vista, Windows 7, Windows 8, Windows 10, Mac.

CZYSZCZENIE

Należy ZAWSZE odłączyć urządzenie od źródła zasilania przed czyszczeniem. Obudowę urządzenia należy regularnie czyścić za pomocą miękkiej, lekko wilgotnej ściereczki. Nie należy używać środków chemicznych lub detergentów do czyszczenia tego urządzenia.



Oznaczenie umieszczone na produkcie lub w odnoszących się do niego tekstach wskazuje, że po upływie okresu użytkowania nie należy usuwać z innymi odpadami pochodzącymi z gospodarstw domowych. Aby uniknąć szkodliwego wpływu na środowisko naturalne i zdrowie ludzi wskutek niekontrolowanego usuwania odpadów, prosimy o oddzielenie produktu od innego typu odpadów oraz odpowiedzialny recykling w celu promowania ponownego użycia zasobów materialnych jako stałej praktyki. W celu uzyskania informacji na temat miejsca i sposobu bezpiecznego dla środowiska recyklingu tego produktu użytkownicy w gospodarstwach domowych powinni skontaktować się z punktem sprzedaży detalicznej, w którym dokonali zakupu produktu, lub z organem władz lokalnych. Użytkownicy w firmach powinni skontaktować się ze swoim dostawcą i sprawdzić warunki umowy zakupu. Produktu nie należy usuwać razem z innymi odpadami komercyjnymi.

Wyprodukowano w CHRL dla LECHPOL ELECTRONICS Sp. z o.o. Sp.k., ul. Garwolińska 1, 08-400 Miętno.

SAFETY INSTRUCTIONS

Vă rugăm să citiți cu atenție manualul înainte de prima utilizare și să îl păstrați pentru consultări ulterioare. Producătorul nu își asumă responsabilitatea pentru daunele cauzate de manipularea și utilizarea necorespunzătoare a produsului.

- Protejați dispozitivul de temperaturi extreme, surse de căldură și ferit de lumina directă a soarelui. Nu expuneți dispozitivul la apă sau umiditate și nici nu îl lăsați în apropierea câmpurilor magnetice puternice. Nu manipulați dispozitivul cu mâinile ude.
- Este indicat să nu consumați alimente sau băuturi în timpul utilizării dispozitivului. Resturile de mâncare care intră sub taste pot cauza probleme de funcționare sau deteriorarea dispozitivului.
- Deconectați dispozitivul de la sursa de alimentare dacă acesta nu va fi utilizat o perioadă mai lungă de timp.
- Nu utilizați dispozitivul dacă este detriorat.
- Puneți dispozitivul pe o suprafață plană și stabilă.
- Nu lăsați dispozitivul să cadă sau să fie lovit puternic.
- Producătorul nu își asumă responsabilitatea pentru daunele cauzate de utilizarea și manipularea necorespunzătoare sau pentru daune mecanice.
- Producătorul nu garantează compatibilitatea cu toate dispozitivele externe.
- Acest produs nu este o jucărie, țineți-l departe de copii.
- Utilizați doar accesorii autorizate.
- Nu dezasamblați și nici nu reparați produsul singur. Dispozitivul nu are componente care pot fi reparate de utilizator în interior. În caz de deteriorare, contactați un service autorizat pentru verificare și reparații.
- Deconectați întotdeauna produsul de la sursa de alimentare înainte de curățare. Curățați dispozitivul cu un material textil moale, ușor umezit. Nu utilizați agenți chimici pentru a curăța dispozitivul.
- Nu îndreptați lumina laserului spre ochi!

DESCRIEREA PRODUSULUI



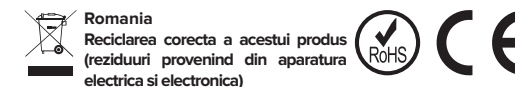
1. Butonul din stânga
2. Cablu USB
3. Butonul din dreapta
4. Rotiță derulare
5. Buton DPI

FUNȚIONARE

- Pentru a utiliza produsul, conectați prima dată mouse-ul la port-ul USB al calculatorului. Dispozitivul poate fi utilizat imediat după conectarea acestuia la calculator.
- Dispozitivul este compatibil cu următoarele sisteme de operare: Windows XP, Vista, Windows 7, Windows 8, Windows 10, Mac.

CURĂȚARE

Deconectați întotdeauna produsul de la sursa de alimentare înainte de curățare. Curățați dispozitivul cu un material textil moale, ușor umezit. Nu utilizați agenți chimici pentru a curăța produsul.



Marcajele de pe acest produs sau menționate în instrucțiunile sale de folosire indică faptul că produsul nu trebuie aruncat împreună cu alte reziduuri din gospodărie atunci când nu mai este în stare de funcționare. Pentru a preveni posibile efecte daunatoare asupra mediului înconjurător sau a sănătății oamenilor datorate evacuării necontrolate a reziduurilor, vă rugăm să separați acest produs de alte tipuri de reziduuri și să-l reciclați în mod responsabil pentru a promova refolosirea resurselor materiale. Utilizatorii casnici sunt rugați să ia legătura fie cu distribuitorul de la care au achiziționat acest produs, fie cu autoritățile locale, pentru a primi informații cu privire la locul și modul în care pot depozita acest produs în vederea reciclării sale ecologice. Utilizatorii instituționali sunt rugați să ia legătura cu furnizorul și să verifice condițiile stipulate în contractul de vânzare. Acest produs nu trebuie amestecat cu alte reziduuri de natură comercială.

Distribuit de Lechpol Electronic SRL, Republicii nr. 5, Resita, CS, ROMANIA.