

VIPOW[®]

LED PROJECTOR WITH REPLACEABLE SLIDES

ZAR0442

Bedienungsanleitung DE

Owner's manual EN

Instrukcja obsługi PL

Manual de utilizare RO

SICHERHEITSANLEITUNGEN:

Lesen Sie die Bedienungsanleitung sorgfältig vor dem ersten Gebrauch und bewahren diese zum späteren Nachschlagen auf.


1. Vor dem Reinigen trennen Sie das Gerät immer vom Netz. Reinigen Sie das Gerät mit einem weichen, leicht angefeuchteten Tuch. Verwenden Sie zum Reinigen dieses Produkts keine Scheuermittel oder Chemikalien.
2. Halten Sie die Abdeckung sauber (insbesondere das Frontglas). Reinigen Sie das Gerät in regelmäßigen Abständen mit einem weichen, leicht feuchten Tuch. Verwenden Sie niemals chemische Mittel, um dieses Gerät zu reinigen.
3. Stellen Sie vor dem Anschließen des Gerätes an die Netzsteckdose sicher, dass die am Gerät angezeigte Spannung mit der Spannung in der Steckdose übereinstimmt.
4. Trennen Sie dieses Gerät von der Stromversorgung, wenn es über einen längeren Zeitraum nicht verwendet wird.
5. Versuche nicht, dieses Gerät selbst zu reparieren / zu zerlegen. Im Falle eines Schadens wenden Sie sich an einen autorisierten Kundendienst für die Überprüfung / Reparatur. Benutzen Sie niemals dieses Gerät, wenn das Netzteil oder das Gerät selbst beschädigt ist.
6. WICHTIG: Die Wasser- und Staubschutzart ist nicht dauerhaft und kann im Laufe der Zeit durch den alltäglichen Gebrauch des Gerätes abnehmen. Trotz der IP44 Schutzart, ist das Gerät in bestimmten Situationen nicht beständig gegen Beschädigungen. Die Gewährleistung erstreckt sich nicht auf mechanische Schäden und solche durch Flüssigkeiten entstanden.
7. Verhindern, dass das Gerät auf den Boden fällt oder stark beeinträchtigt wird.
8. Der Hersteller haftet nicht für Datenverluste, Schäden hervorgerufen durch unsachgemäße Verwendung und Handhabung oder mechanische Beschädigungen.
9. Schützen Sie das Gerät vor Staub, Wärmequellen, direktem Sonnenlicht und extremen Temperaturen. Verwenden Sie das Gerät nicht an Orten mit starken Magnetfeldern. Schützen Sie das Netzkabel vor Scharfen Kanten und anderen Faktoren, die

das Kabel beschädigen können. Schützen Sie dieses Gerät vor Feuchtigkeit, Wasser und anderen Flüssigkeiten.

10. Vor Gebrauch das Produkt sorgfältig prüfen. Verwerfen Sie alle Produkte, die geschnittene, beschädigte oder ausgefranste Kabelisolationen, Risse, Lampenfassungen oder Gehäuse, lose Verbindungen oder freiliegenden Drähte haben.
11. Dieses Gerät darf von Kindern, die älter als 8 Jahre alt sind, und von Personen mit eingeschränkter körperlicher, sensorischer oder geistiger Leistungsfähigkeit oder fehlender Erfahrung und Kenntnis verwendet werden, wenn sie von einer Person betreut werden, die für ihre Sicherheit verantwortlich ist, in einer vorsichtigen Art und Weise und alle Sicherheitsvorkehrungen verstanden hat und befolgt. Kinder sollten nicht mit diesem Gerät spielen. Kinder dürfen die Reinigung und Wartung des Gerätes nicht unbeaufsichtigt durchführen.
12. Dieses Gerät darf nur mit Original-Netzgerät verwendet werden.
13. Dieses Produkt ist kein Spielzeug; Halten Sie es außerhalb der Reichweite von Kindern.
14. Nur zugelassenes Zubehör verwenden.
15. Wenn Sie das Netzkabel vom Geräte trennen, fassen und ziehen Sie am Stecker, nicht am Kabel.
16. Produkt für den Innen- und Außenbereich geeignet.
17. Stellen Sie sicher, dass das Gerät so aufgestellt ist, dass es keine Hindernisse zwischen dem Produkt und der Projektionswand gibt. Nicht auf transparente Materialien projizieren.
18. Das Licht ist sehr hell. Nicht direkt in die Augen scheinen!
19. Die Lichter sind nicht ersetzbar!

PRODUKTBESCHREIBUNG:

1. Taste Ein/Aus
2. Stromkabel
3. Befestigung
4. Dia



BEDIENUNG:

1. Stecken Sie den Projektor auf den Dreifuss (für Benutzung im Innenbereich) oder den Erdspeiß (für Benutzung im Außenbereich).




DE

2. Verbinden Sie den 2-poligen Stecker des Netzkabels mit dem Stromanschluss und achten Sie auf die richtige Polarität (beachten Sie die Einkerbung am Stecker) und den Projektor. Um zu verhindern, dass Wasser eindringt, vergewissern Sie sich, dass Sie die Verschlusskappe im Uhrzeigersinn drehen, bis sie fest sitzt.
3. Schließen Sie das Netzgerät an eine zugelassene Steckdose an.
4. Drücken Sie die Taste Ein/Aus, um den Lichtmodus zu ändern

Austauschen der Dias:

Das Set enthält vier austauschbare Dias. Um die Dia zu ersetzen, drehen Sie die zwei Befestigungen an der Oberseite des Geräts (2) und entfernen Sie den Dia, der sich gerade im Gerät befindet (1). Setzen Sie einen neue ein (achten Sie auf den Ausschnitt in der Mitte der Folie), und schrauben dann die Befestigungen fest. Die Dias sollten nicht von der Rückseite her eingeführt werden.



DE

TECHNISCHE DATEN

- Lichtquelle: 4x LED
- Leistung: 4x3 W
- Farbe: weiß
- Schutzklasse: III

- IP-Klasse: IP44
- Lichteffekte: 4 austauschbare Dias
- Strahlabstand: bis 10 m
- Fläche: max. 56 m²
- Gehäusematerial: ABS
- Eingangsspannung AC: 110-240 V; 50/60 Hz
- Ausgangsspannung DC: 15 V / 0,5 A
- Verwendung: Innenbereich / Außenbereich
- Abmessungen: 141,5 x 140 x 94,5 mm
- Gewicht: 470 g
- Set beinhaltet: Projektor, Netzgerät, 4 austauschbare Dias, Stativ, Erdspieß



Deutsch
Korrekte Entsorgung dieses Produkts
(Elektromüll)



(Anzuwenden in den Ländern der Europäischen Union und anderen europäischen Ländern mit einem separaten Sammelsystem)

Die Kennzeichnung auf dem Produkt bzw. auf der dazugehörigen Literatur gibt an, dass es nach seiner Lebensdauer nicht zusammen mit dem normalen Haushaltsmüll entsorgt werden darf. Entsorgen Sie dieses Gerät bitte getrennt von anderen Abfällen, um der Umwelt bzw. der menschlichen Gesundheit nicht durch unkontrollierte Müllbeseitigung zu schaden. Recyceln Sie das Gerät, um die nachhaltige Wiederverwertung von stofflichen Ressourcen zu fördern. Private Nutzer sollten den Händler, bei dem das Produkt gekauft wurde, oder die zuständigen Behörden kontaktieren, um in Erfahrung zu bringen, wie sie das Gerät auf umweltfreundliche Weise recyceln können. Gewerbliche Nutzer sollten sich an Ihren Lieferanten wenden und die Bedingungen des Verkaufsvertrags konsultieren. Dieses Produkt darf nicht zusammen mit anderem Gewerbemüll entsorgt werden.

DE

Hergestellt in China für LECHPOL ELECTRONICS Sp. z o.o. Sp.k.,
ul. Garwolińska 1, 08-400 Mięte.

SAFETY INSTRUCTIONS

Please read this operation instruction carefully before use, and keep it for future reference.


1. Always disconnect the product from the power mains before cleaning. Clean this device with a soft, slightly damp cloth. Do not use any chemical agents to clean this device.
2. Keep the cover clean (especially the front glass). Clean the unit's exterior periodically with a soft, slightly damp cloth. Do not use any chemical agents to clean this device.
3. Before connecting the device to power supply socket, make sure the voltage indicated on the appliance corresponds to the voltage in the power supply socket.
4. Disconnect from power supply if the device is not going to be used for a long time.
5. Do not disassemble nor repair this device yourself. In case of damage, contact authorized service point for check-up or repair. Never use this device if the power adapter or the device itself is damaged.
6. **IMPORTANT:** Water and dust protection rating is not permanent, and can decrease over time, as a result of everyday usage of the device. Despite the IP44 rating, the device is not resistant to damages in certain situations. The warranty does not cover mechanical nor liquid damages.
7. Prevent the device from falling on the ground or being strongly impacted.
8. Producer does not claim liability for any damage caused by inappropriate use and handling or any mechanical damage.
9. Protect the device from dust, heat sources, direct sunlight and extreme temperatures. Avoid using/storing it in the strong magnetic environment. Protect power cord from sharp edges and other factors which could lead to their damage. Protect this device from water, humidity and other liquids.
10. Before using, inspect the product carefully. Discard any products that have cut, damaged or frayed wire insulation cords, cracks, lamp holders or enclosures, loose connections, or exposed wire.
11. This appliance may be used by children who are above 8 years

old and by persons with reduced physical, sensory or mental capabilities, or lack of experience and knowledge, if they are supervised and guided by a person who is responsible for their safety in a cautious manner for all the safety precautions being understood and followed. Children should be supervised to ensure that they do not play with the appliance. Children should not perform cleaning and servicing of the device unsupervised.

12. This device may be used only with original power adapter.
13. This product is not a toy; keep it beyond children's reach.
14. Use only authorized accessories.
15. When you disconnect the power cord of the device, grasp and pull the plug, not the cord/cable.
16. Appliance for indoor and outdoor use.
17. Make sure to place the device so there is no obstacles between the product and the projection wall. Do not project on transparent materials.
18. The light is very bright. Do not shine directly into eyes!
19. The lights are not replaceable!

PRODUCT DESCRIPTION:

1. Power switch
2. Power supply cable
3. Mounting screws
4. Slide



OPERATION:


1. Insert the projector on the tripod (for indoor use) or to the ground stake (for outdoor use).



2. Connect the 2-pin plug of the power cord to the adaptor inlet ensuring proper polarity (note the indentation on the plug) and to the projector. To avoid water getting in, make sure to turn the plug cap clockwise until secure.
3. Connect the adapter to an approved electrical outlet.
4. Press the power switch to change light mode.

Slides replacement:

EN The set includes four replaceable slides. To replace the slide, twist off two fastenings on the top of the device (2) and remove the slide that is currently in the device (1). Place the new one (pay attention to the cutout in the middle of the slide), and then screw the fastenings. Slides should not be inserted from the backside.



SPECIFICATION

- Light source: 4x LED
- Power: 4x3 W
- Color: white
- Class of protection: III
- IP rating: IP44
- Light effects: 4 replaceable slides
- Beam distance: to 10 m
- Area: max. 56 m²
- Casing material: ABS
- Input voltage AC: 110-240 V; 50/60 Hz
- Output voltage DC: 15 V / 0,5 A
- Usage: Indoor/outdoor
- Dimensions: 141,5 x 140 x 94,5 mm
- Weight: 470 g
- Set includes: projector, adapter, 4 replaceable slides, tripod, ground stake



English

**Correct Disposal of This Product
(Waste Electrical & Electronic Equipment)**



(Applicable in the European Union and other European countries with separate collection systems) This marking shown on the product or its literature, indicates that it should not be disposed with other household wastes at the end of its working life. To prevent possible harm to the environment or human health from uncontrolled waste disposal, please separate this from other types of wastes and recycle it responsibly to promote the sustainable reuse of material resources. Household users should contact either the retailer where they purchased this product, or their local government office, for details of where and how they can take this item for environmentally safe recycling. Business users should contact their supplier and check the terms and conditions of the purchase contract. This product should not be mixed with other commercial wastes for disposal.

PL

Made in China for LECHPOL ELECTRONICS Sp. z o.o. Sp.k.,
ul. Garwolińska 1, 08-400 Miętno.

KWESTIE BEZPIECZEŃSTWA

Przed użyciem należy dokładnie zapoznać się z treścią instrukcji obsługi oraz zachować ją w celu późniejszego wykorzystania.


1. Należy **ZAWSZE** odłączyć urządzenie od źródła zasilania przed czyszczeniem. Urządzenie należy czyścić jedynie za pomocą miękkiej, lekko wilgotnej ściereczki. Nie należy używać środków chemicznych lub detergentów do czyszczenia tego urządzenia.
2. Należy utrzymywać produkt w czystości (ze szczególnym uwzględnieniem szybki). Obudowę urządzenia należy regularnie czyścić za pomocą miękkiej, lekko wilgotnej ściereczki. Nie należy używać środków chemicznych lub detergentów do czyszczenia tego urządzenia.
3. Przed podłączeniem urządzenia, należy sprawdzić zgodność napięcia prądu gniazda sieciowego i urządzenia.
4. Jeśli urządzenie nie jest używane przez dłuższy czas, należy odłączyć je od źródła zasilania.
5. Zabrania się własnoręcznej naprawy/demontażu sprzętu. W wypadku uszkodzenia, należy skontaktować się z autoryzowanym punktem serwisowym w celu sprawdzenia/naprawy. Zabrania się używać urządzenia, jeśli zasilacz lub urządzenie zostało uszkodzone.
6. **WAŻNE:** Stopień ochrony na wodę i pył nie jest stały i może się obniżyć w wyniku codziennego użytkowania urządzenia. Pomimo klasyfikacji zgodnie z normą IP44, w pewnych sytuacjach może dojść do uszkodzenia urządzenia. Gwarancja nie obejmuje uszkodzeń mechanicznych oraz uszkodzeń spowodowanych przez ciecze.
7. Urządzenie należy chronić przed upadkiem lub silnym naciskiem.
8. Producent nie ponosi odpowiedzialności za uszkodzenie spowodowane niewłaściwym użytkowaniem/konserwacją czy uszkodzeniami mechanicznymi.
9. Urządzenie należy chronić przed kurzem, źródłami ciepła, bezpośrednim nasłonecznieniem i ekstremalnymi temperaturami. Nie należy używać i przechowywać urządzenia w miejscach o silnym polu magnetycznym. Należy

chronić kabel zasilający przed ostrymi krawędziami i innymi czynnikami, które mogłyby doprowadzić do jego uszkodzenia. Produkt należy chronić przed wilgocią, wodą oraz innymi płynami.

10. Przed użyciem, należy zwrócić uwagę czy produkt nie nosi śladów zniszczenia lub uszkodzenia jakiegokolwiek jego części.
11. Niniejszy sprzęt może być użytkowany przez dzieci w wieku co najmniej 8 lat i przez osoby o obniżonych możliwościach fizycznych, czuciowych lub umysłowych, a także te, które nie posiadają doświadczenia i nie są zaznajomione ze sprzętem, jeżeli zapewniony zostanie nadzór lub instruktaż odnośnie użytkowania sprzętu w bezpieczny sposób tak, aby związane z tym zagrożenia były zrozumiałe. Należy poinstruować dzieci, aby nie traktowały urządzenia jako zabawki. Dzieci nie powinny wykonywać czyszczenia i konserwacji sprzętu bez nadzoru.
12. Urządzenie można używać wyłącznie z oryginalnym zasilaczem.
13. Urządzenie nie jest zabawką; należy przechowywać je w miejscu niedostępnym dla dzieci.
14. Nie należy używać nieoryginalnych akcesoriów.
15. Odłączając urządzenie od źródła zasilania, należy chwycić i pociągnąć za wtyczkę, nigdy za kabel/sznur.
16. Urządzenie przeznaczone do użytku wewnątrz pomieszczeń oraz na zewnątrz.
17. Należy się upewnić, że pomiędzy projektorem a powierzchnią, na której będzie wyświetlane nie znajdują się żadne przeszkody. Nie należy wyświetlać na przezroczystych powierzchniach.
18. Światło projektora jest bardzo jasne. Nie należy kierować strumienia światła bezpośrednio na oczy.
19. Diody LED są niewymienne.

OPIS PRODUKTU:

1. Włącznik
2. Przewód zasilania
3. Śruby zabezpieczające slajd
4. Slajd



OBSŁUGA:


1. Należy umieścić projektor na trójnogu (do użytku wewnętrznego) lub na szpikulcu (do użytku zewnętrznego).



2. Podłączyć 2-żyłową wtyczkę przewodu zasilania do zasilacza, zwracając uwagę na poprawną polaryzację (należy zwrócić uwagę na wyżłobienie na wtyczce) oraz do projektora. Aby zapobiec dostaniu się wody, należy dokładnie zakręcić nakrętkę na wtyczce.
3. Podłączyć zasilacz do gniazda zasilania sieciowego.
4. Nacisnąć włącznik aby zmienić tryb świecenia.

Wymiana slajdów w urządzeniu:

W zestawie znajdują się cztery wymienne slajdy. Aby wymienić slajd, należy odkręcić dwa mocowania znajdujące się w górnej części urządzenia (2) po czym wyjąć slajd znajdujący się wewnątrz urządzenia (1). Umieścić poprawnie nowy (zwracając uwagę na wycięcie po środku slajdu) po czym zakręcić mocowania. Slajdów nie należy wkładać odwrotną stroną.



SPECYFIKACJA

- Źródło światła: 4x LED
- Moc: 4x3 W
- Kolor: biały
- Klasa ochronności: III
- Stopień ochrony: IP44
- Efekty świetlne: 4 wymienne slajdy
- Odległość świecenia: do 10 m

- Powierzchnia: maks. 56 m²
- Materiał obudowy: ABS
- Napięcie wejściowe AC: 110-240 V; 50/60 Hz
- Napięcie wyjściowe DC: 15 V / 0,5 A
- Do użytku: wewnętrznego/zewnętrznego
- Wymiary: 141,5 x 140 x 94,5 mm
- Waga: 470 g
- W zestawie: projektor, zasilacz, 4 wymienne slajdy, trójnóg, szpikulec



Poland
Prawidłowe usuwanie produktu
(zużyty sprzęt elektryczny i elektroniczny)



Oznaczenie umieszczone na produkcie lub w odnoszących się do niego tekstach wskazuje, że po upływie okresu użytkowania nie należy usuwać z innymi odpadami pochodzącymi z gospodarstw domowych. Aby uniknąć szkodliwego wpływu na środowisko naturalne i zdrowie ludzi wskutek niekontrolowanego usuwania odpadów, prosimy o oddzielenie produktu od innego typu odpadów oraz odpowiedzialny recykling w celu promowania ponownego użycia zasobów materialnych jako stałej praktyki. W celu uzyskania informacji na temat miejsca i sposobu bezpiecznego dla środowiska recyklingu tego produktu użytkownicy w gospodarstwach domowych powinni skontaktować się z punktem sprzedaży detalicznej, w którym dokonali zakupu produktu, lub z organem władz lokalnych. Użytkownicy w firmach powinni skontaktować się ze swoim dostawcą i sprawdzić warunki umowy zakupu. Produktu nie należy usuwać razem z innymi odpadami komercyjnymi.

PL

Wyprodukowano w CHRL dla LECHPOL ELECTRONICS Sp. z o.o. Sp.k.,
ul. Garwolińska 1, 08-400 Miętno.

INSTRUCȚIUNI PRIVIND SIGURANȚA

Vă rugăm citiți cu atenție manualul de instrucțiuni înainte de utilizare și păstrați-l pentru consultări ulterioare.


1. Deconectați produsul de la sursa de alimentare înainte de curățare. Curățați dispozitivul cu un material textil moale, ușor umed. Nu utilizați agenți chimici pentru a curăța acest dispozitiv.
2. Păstrați carcasa curată (în special sticla din față). Curățați exteriorul unității periodic cu un material moale, ușor umed. Nu utilizați agenți chimici pentru a curăța acest dispozitiv.
3. Înainte de a conecta dispozitivul la priză, asigurați-vă că tensiunea indicată pe dispozitiv corespunde cu tensiunea de la priză.
4. Deconectați aparatul de la sursa de alimentare dacă nu veți utiliza dispozitivul o perioadă mai lungă de timp.
5. Nu dezasamblați și nu reparați dispozitivul singur. În caz de avarie, contactați un service autorizat pentru verificare sau reparație. Nu utilizați niciodată dispozitivul dacă adaptorul pentru alimentare sau dispozitivul este deteriorat.
6. **IMPORTANT:** Protecția la apă și praf nu este permanentă și poate scădea în timp, ca rezultat al utilizării zilnice a dispozitivului. Chiar dacă dispozitivul are clasa de protecție IP44, acesta nu este rezistent la lichide în anumite situații. Garanția nu acoperă daunele mecanice și nici cele cauzate de lichide.
7. Feriți dispozitivul de șocuri mecanice.
8. Producătorul nu își asumă responsabilitatea pentru daunele cauzate de manipulare și utilizarea necorespunzătoare și nici pentru daunele mecanice.
9. Protejați dispozitivul de praf, surse de căldură, lumina directă a soarelui și temperaturi extreme. Evitați utilizarea/depozitarea în medii magnetice puternice. Protejați cablul de alimentare de marginile ascuțite sau alți factori care ar putea duce la deteriorarea acestuia.
10. Înainte de utilizare, verificați cu atenție produsul. Nu utilizați nici un produs care are cablurile izolate, fire rupte sau deteriorate, fisuri, suporturi pentru lămpi, carcase, conexiuni slăbite sau

fire expuse.

11. Acest aparat nu poate fi utilizat de copii cu vârsta de peste 8 ani sau de către persoane cu capacități fizice și mentale reduse sau cu lipsă de experiență sau cunoștințe, dacă nu sunt supravegheați sau nu li se acordă instruire cu privire la folosirea aparatului în siguranță și dacă nu înțeleg pericolele pe care le implică utilizarea aparatului. Copiii nu trebuie să se joace cu aparatul. Menținerea uzuală și curățarea aparatului nu se va face de către copii fără supraveghere.
12. Acest dispozitiv poate fi utilizat doar cu adaptorul original.
13. Acest produs nu este o jucărie, țineți-l departe de copii.
14. Utilizați doar accesoriile autorizate.
15. Când deconectați cablul de la priză, trageți de ștecher nu de cablu.
16. Aparatul se poate utiliza în interior și în exterior.
17. Asigurați-vă că puneți dispozitivul astfel încât să nu fie niciun obstacol între produs și peretele pentru proiectat. Nu proiectați pe materiale transparente.
18. Laserul este foarte puternic. Nu îl direcționați direct în ochi!
19. LED-urile nu pot fi înlocuite.

DESCRIEREA PRODUSULUI:

1. Intrerupator alimentare
2. Cablu alimentare
3. Dispozitiv de fixare
4. Diapozitiv



FUNȚIONARE:


1. Puneți proiectorul pe tripod (pentru uz intern) sau pe suportul pentru sol (pentru uz extern).



2. Conectați mufa cu 2 pini a cablului de alimentare la intrarea adaptorului respectând polaritatea corectă (rețineți indentul de pe conector) și la proiector. Nu lăsați să intre apă în dispozitiv, asigurați-vă că rotiți capacul mufei în sensul acelor de ceasornic până când se fixează.
3. Conectați adaptorul la priză.
4. Apăsăți comutatorul de alimentare pentru a modifica modul de iluminare

Înlocuirea diapozitivelor

Setul include patru dispozitive interschimbabile. Pentru a le înlocui, răsuțiți cele două dispozitive de fixare din partea de sus a aparatului (2) și scoateți diapozitivul care este în proiector (1). Puneți unul nou (atenție la decupajul din mijlocul diapozitivului) și apoi înșurubați dispozitivele de fixare înapoi. Diapozitivele nu trebuie introduse din partea din spate.



SPECIFICATII:

- Sursă de lumină: 4 x LED
- Putere: 4x3 W
- Culoare: alb
- Clasa de protecție: III
- Grad de protecție: IP44

- Efecte de lumină: 4 diapozitive interschimbabile
- Distanța de iluminare: până la 10 m
- Suprafață : max. 56 m²
- Material carcasă: ABS
- Tensiune intrare AC: 110-240 V; 50/60 Hz
- Tensiune ieșire DC: 15 V / 0,5 A
- Utilizare: în interior/în exterior
- Dimensiuni: 141,5 x 140 x 94,5 mm
- Greutate: 470 g
- Setul include: proiector, adaptor, 4 diapozitive interschimbabile, tripod, suport pentru sol



Romania

Reciclarea corecta a acestui produs

(reziduuri provenind din aparatura electrica si electronica)



Marcajale de pe acest produs sau mentionate in instructiunile sale de folosire indica faptul ca produsul nu trebuie aruncat impreuna cu alte reziduuri din gospodarie atunci cand nu mai este in stare de functionare. Pentru a preveni posibile efecte daunatoare asupra mediului inconjurator sau a sanatatii oamenilor datorate evacuării necontrolate a reziduurilor, vă rugăm să separați acest produs de alte tipuri de reziduuri și să-l reciclați în mod responsabil pentru a promova re folosirea resurselor materiale. Utilizatorii casnici sunt rugați să ia legătura fie cu distribuitorul de la care au achiziționat acest produs, fie cu autoritățile locale, pentru a primi informații cu privire la locul și modul în care pot depozita acest produs în vederea reciclării sale ecologice. Utilizatorii instituționali sunt rugați să ia legătura cu furnizorul și să verifice condițiile stipulate în contractul de vânzare. Acest produs nu trebuie amestecat cu alte reziduuri de natura comercială.

RO Distribuít de Lechpol Electronics SRL, Republicii nr. 5, Resita, CS, ROMANIA.

VIPOW[®]