

KONIECZNIE PRZECZYTAJ CAŁA INSTRUKCJE PRZED PODŁĄCZENIEM INTERFEJSU

Pamiętaj to wersja zabezpieczona nic nie grozi twemu autu , nic nie grozi poduszkom powietrznym jak w wypadku tanich interfejsów wykonanych w domowym zaciszu. !!!!

W zależności od tego jaki chcemy diagnozować moduł, należy w odpowiednią pozycję ustawić przełącznik znajdujący się na boku interfejsu.

Instrukcja instalacji sterowników interfejsu dla

Windows Server 2008 R2	Windows Vista x64
Windows 7	Windows XP
Windows 7 x64	Windows XP x64
Windows Server 2008	Windows 2000
Windows Server 2008 x64	Windows Server 2003
Windows Vista	Windows Server 2003 x64

Najnowsze sterowniki do innych systemów typu win mobile win me 98 linux itd. możesz pobrać z :

<http://www.ftdichip.com/Drivers/D2XX.htm>

<http://www.ftdichip.com/Support/Documents/InstallGuides.htm>

Klikamy w

 2 sterowniki kliknij i zainstalują się sterowniki.

Włóż kabel usb interfejs do portu usb w komputerze (nie podłączaj jeszcze do auta).

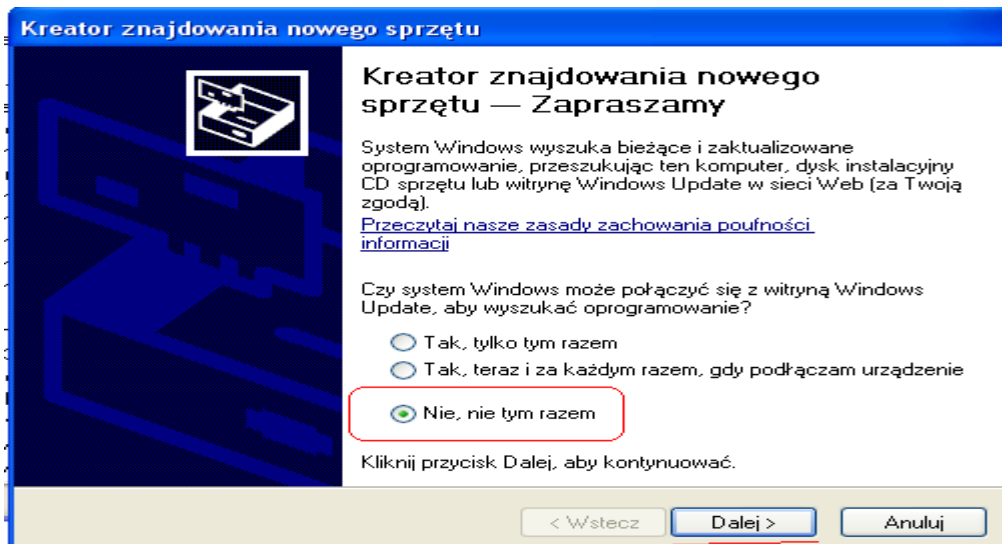
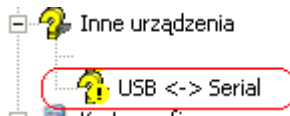
a) jeśli masz normalnego windowsa sterowniki się zainstalują same a po chwili w dolnym rogu wyskoczy wiadomość ...twój sprzęt jest zainstalowany i działa poprawnie.

b) jeśli się sterowniki nie zainstalowały klikamy w

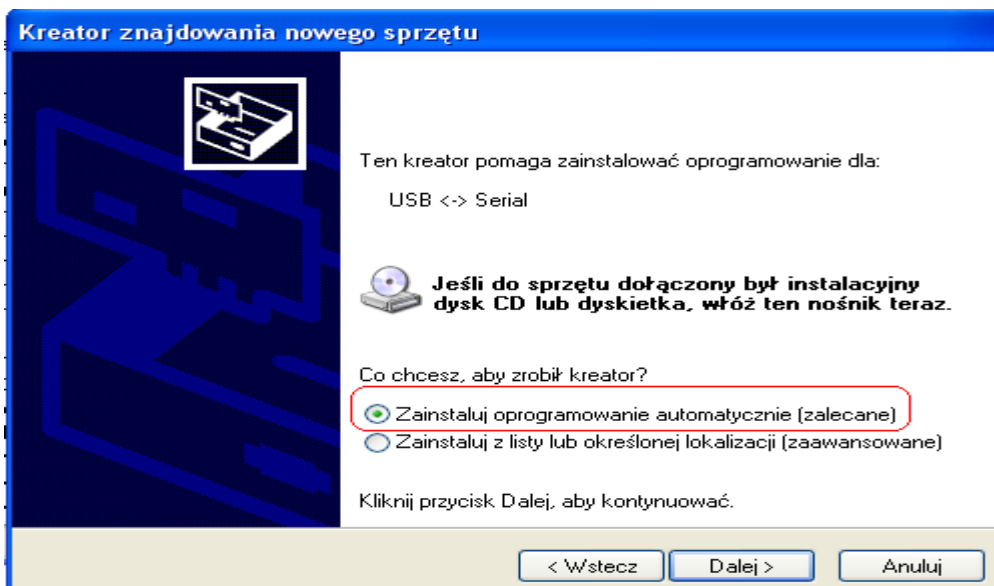
Start -> Panel sterowania ->

(w Vista oraz Win 7 zmieniamy widok wg na duże ikony , w xp normalnie nic nie zmieniamy) -> system -> sprzęt -> menadżer urządzeń

Wycinamy i wkładamy kabel usb – w managerze urządzeń pojawi się na żółto nowy kabel usb serial , klikamy prawym myszy ->aktualizuj sterownik,



Wybieramy nie łącz z Internetem dalej,



- Zainstaluj zalecane dalej i odnajdą się sterowniki

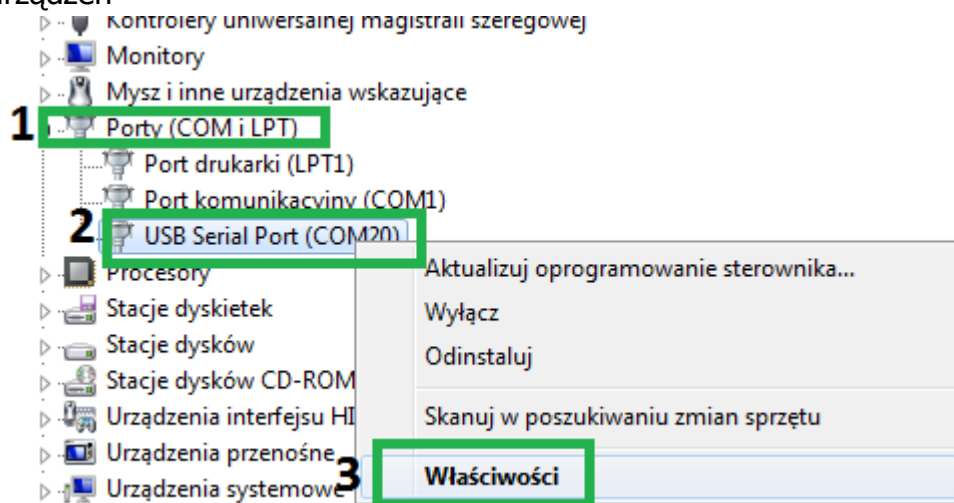
c)Jeżeli sterowniki się nie zainstalowały nadal –wtedy wchodzimy na Cd ->katalog sterowniki kopiujemy katalog driverr do

C:/Windows/system 32/

Wkładamy kabel usb jeszcze raz do komputera i teraz gdy pojawi się kreator instalacji pokazujemy mu nie łącz z Internetem, dalej, zainstaluj zalecane , dalej, zainstaluj teraz . Czasem 2 razy instalują się sterowniki i dopiero wtedy poprawnie jest zainstalowane! Gdy w managerze urządzeń sterowniki są na siwo to oznacza że wszystko jest ok. wtedy kabel usb jest pokazany w port com i lpt

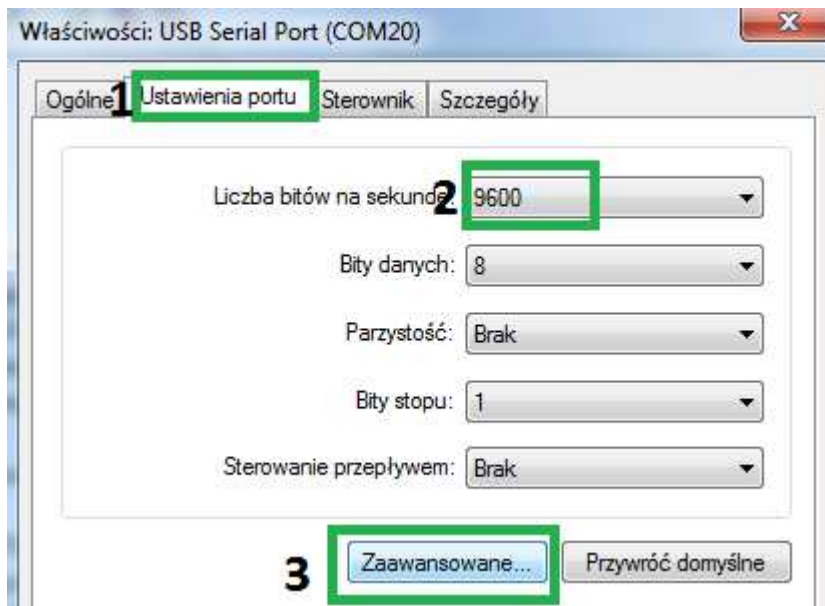
Wchodzimy w

Start -> Panel sterowania -> (w Vista oraz Win 7 zmieniamy widok wg na duże ikony , w xp normalnie nic nie zmieniamy) -> system -> sprzęt -> menadżer urządzeń



Usb serial port to zainstalowany interfejs diagnostyczny na port com 20 w tym przypadku powyżej. Ponieważ wirtualnie com są w komputerze 100 a w programach diagnostycznych port com są tylko com 1 , com 2 com 3 lub com 4 to musimy zmienić port com z tego który się sam zainstalował np. z com 15 na com 1, 2, 3 , lub 4. Polecam instalować interfejs na com 2, lub 3 bo często com 1 jest był zajęty przez inny interfejs na komputerze. Robimy to w następujący sposób.

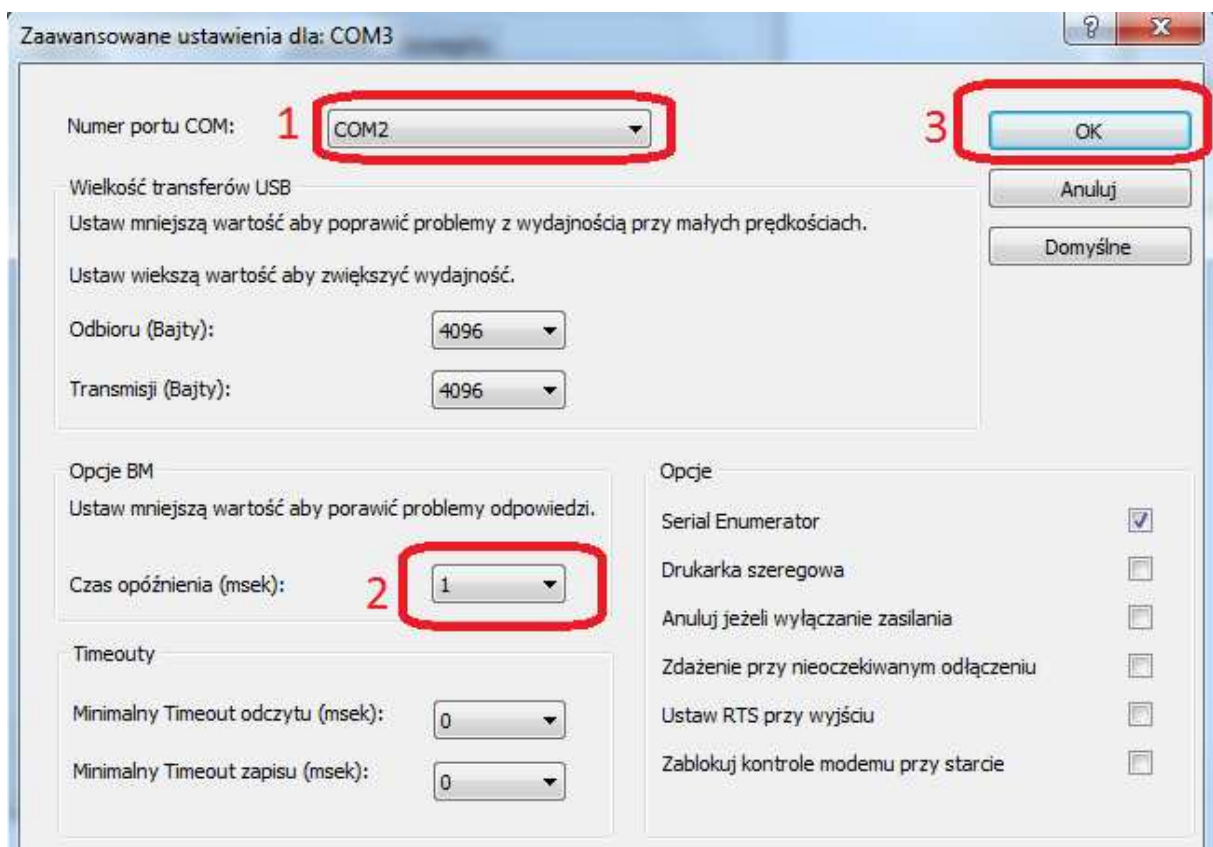
Klikamy prawym myszy na usb serial port -> właściwości -> ustawienia portu->



zaawansowane ->

Numer port com zmieniamy na 1, 2, 3 lub com 4

Latency time zmieniamy z domyślnej wartości 16 na 2 (jeśli interfejs łączy się i rozłącza z autem wtedy zmniejszenie tej wartości polepsza łączność)



Zapamiętujemy jaki port com zapisaliśmy.

Pamiętamy również w którą dziurę usb wkładaliśmy interfejs bo tylko i wyłącznie na tej dziurze usb działa interfejs i sterowniki!

Jeśli sterowniki się zainstalowały z błędem albo wcześniej miałeś inne interfejsy instalowane czasem sterowniki mogą wejść w konflikt wtedy trzeba użyć programu

Ftdi clean (folder sterowniki -> ftdi clean) i odinstalować wszystkie sterowniki ftdi i jeszcze raz zainstalować wszystko od początku.

Interfejs umożliwia diagnozę silnika, skrzyni automatycznych, ABS, Airbag, Współpracuje m.in. z programem Finalist, FiatScan, itp.

OBSŁUGUJE SAMOCHODY OD 1997 DO 2007 ROKU

ALFA 145 '98 1.4 TS 16V
ALFA 145 '98 1.6 TS 16V
ALFA 145 '98 1.8 TS 16V
ALFA 145 '98 2.0 TS 16V
ALFA 145 '99 1.9 JTD
ALFA 145 1.3
ALFA 145 1.4 TS 16V
ALFA 145 1.6
ALFA 145 1.6 TS 16V
ALFA 145 1.7 16V
ALFA 145 1.8 TS 16V
ALFA 145 2.0 TS 16V
ALFA 145 TD
ALFA 146 '98 1.4 TS 16V
ALFA 146 '98 1.6 TS 16V
ALFA 146 '98 1.8 TS 16V
ALFA 146 '98 2.0 TS 16V
ALFA 146 '99 1.9 JTD
ALFA 146 1.3
ALFA 146 1.4 TS 16V
ALFA 146 1.6
ALFA 146 1.6 TS 16V
ALFA 146 1.7 16V

ALFA 146 1.8 TS 16V
ALFA 146 2.0 TS 16V
ALFA 146 TD
ALFA 147 1.6 TS 16V 105CV
ALFA 147 1.6 TS 16V 120CV
ALFA 147 1.9 JTD
ALFA 147 1.9 JTD 16V
ALFA 147 2.0 TS 16V
ALFA 147 GTA 3.2 V6
ALFA 147 GTA SELESPEED
ALFA 147 SELESPEED
ALFA 156 '02 1.6 TS 16V
ALFA 156 '02 1.8 TS 16V
ALFA 156 '02 1.9 JTD
ALFA 156 '02 1.9 JTD 16V
ALFA 156 '02 2.0 TS 16V
ALFA 156 '02 2.4 JTD 10V
ALFA 156 '02 2.4 JTD 20V
ALFA 156 '02 2.5 V6 24V
ALFA 156 '02 GTA 3.2 V6
ALFA 156 '02 GTA SELESPEED
ALFA 156 '02 JTS 2.0
ALFA 156 '02 JTS SELESPEED
ALFA 156 '02 SELESPEED
ALFA 156 1.6 TS 16V
ALFA 156 1.8 TS 16V
ALFA 156 1.9 JTD
ALFA 156 2.0 TS 16V
ALFA 156 2.4 JTD
ALFA 156 2.5 V6 24V
ALFA 156 SELESPEED
ALFA 159 1.9 MJET 16V
ALFA 159 1.9 MJET 8V
ALFA 159 2.4 MJET 20V
ALFA 166 '03 2.0 TS 16V
ALFA 166 '03 2.4 JTD 20V
ALFA 166 '03 2.5 V6 24V
ALFA 166 '03 3.0 V6 24V
ALFA 166 '03 3.2 V6 24V
ALFA 166 2.0 TS 16V
ALFA 166 2.0 V6 TB
ALFA 166 2.4 JTD
ALFA 166 2.5 V6 24V
ALFA 166 3.0 V6 24V
ALFA BRERA 2.4 MJET 20V

ALFA GT 1.8 TS 16V
ALFA GT 1.9 JTD 16V
ALFA GT 3.2 V6 24V
ALFA GT JTS 2.0
ALFA GTV '03 2.0 JTS
ALFA GTV '03 2.0 TS 16V
ALFA GTV '03 3.2 V6 24V
ALFA GTV '98 1.8 TS 16V
ALFA GTV '98 2.0 TS 16V
ALFA GTV '98 2.0 V6 TB
ALFA GTV '98 3.0 V6 24V
ALFA GTV 2.0 TS 16V
ALFA GTV 2.0 V6 TB
ALFA GTV 3.0 V6 24V
ALFA SPIDER '03 2.0 JTS
ALFA SPIDER '03 2.0 TS 16V
ALFA SPIDER '03 3.2 V6 24V
ALFA SPIDER '98 1.8 TS 16V
ALFA SPIDER '98 2.0 TS 16V
ALFA SPIDER '98 2.0 V6 TB
ALFA SPIDER '98 3.0 V6
ALFA SPIDER 2.0 TS 16V
ALFA SPIDER 3.0 V6

FIAT BARCHETTA 16V ASPIRATO
FIAT BARCHETTA 16V ASPIRATO CF3
FIAT BRAVO-BRAVA '01 100 16V CF3
FIAT BRAVO-BRAVA '01 115 16V CF3
FIAT BRAVO-BRAVA '01 80 16V CF3
FIAT BRAVO-BRAVA '01 JTD 100 CF3
FIAT BRAVO-BRAVA '99 100 16V
FIAT BRAVO-BRAVA '99 115 16V
FIAT BRAVO-BRAVA '99 155 20V
FIAT BRAVO-BRAVA '99 80 16V
FIAT BRAVO-BRAVA '99 JTD 105
FIAT BRAVO-BRAVA 1.4 12V
FIAT BRAVO-BRAVA 1.6 16V
FIAT BRAVO-BRAVA 1.8 16V
FIAT BRAVO-BRAVA 1.9 D
FIAT BRAVO-BRAVA 1.9 TD 100CV
FIAT BRAVO-BRAVA 1.9 TD 75CV
FIAT BRAVO-BRAVA 2.0 20V
FIAT COUPE' '01 1.8 16V CF3
FIAT COUPE' '96 1.8 16V
FIAT COUPE' '96 2.0 20V

FIAT COUPE' '96 2.0 TURBO 20V
FIAT COUPE' '98 1.8 16V
FIAT COUPE' '98 2.0 20V
FIAT COUPE' 16V ASPIRATO
FIAT COUPE' 16V TURBO
FIAT CROMA '05 1.9 MJET 16V
FIAT CROMA '05 1.9 MJET 8V
FIAT CROMA '05 2.4 MJET 20V
FIAT DOBLO' 1.2 8V
FIAT DOBLO' 1.6 16V
FIAT DOBLO' 1.9 JTD
FIAT DUCATO '06 2.2 JTD
FIAT DUCATO '06 2.3 JTD
FIAT DUCATO '06 3.0 JTD
FIAT DUCATO 1.9 TDS ECO
FIAT DUCATO 2.0 BZ KAT
FIAT DUCATO 2.0 JTD
FIAT DUCATO 2.8 DS
FIAT DUCATO 2.8 JTD
FIAT DUCATO 2.8 TDS
FIAT DUCATO RST 2.0
FIAT DUCATO RST 2.0 JTD
FIAT DUCATO RST 2.3 JTD
FIAT DUCATO RST 2.8 JTD
FIAT DUCATO RST BIPOWER-GPOWER
FIAT FIORINO 1242 BENZINA
FIAT IDEA 1.2 16V
FIAT IDEA 1.3 JTD
FIAT IDEA 1.4 16V
FIAT IDEA 1.4 8V
FIAT IDEA 1.8 8V
FIAT IDEA 1.9 JTD
FIAT MAREA '01 100 16V CF3
FIAT MAREA '01 150 20V CF3
FIAT MAREA '01 JTD 110 CF3
FIAT MAREA '99 100 16V
FIAT MAREA '99 115 16V
FIAT MAREA '99 155 20V
FIAT MAREA '99 80 16V
FIAT MAREA '99 JTD 105
FIAT MAREA '99 JTD 130
FIAT MAREA 1.4 12V
FIAT MAREA 1.6 16V
FIAT MAREA 1.6 16V GASOLINA
FIAT MAREA 1.8 16V

FIAT MAREA 1.9 TD 100 CV
FIAT MAREA 1.9 TD 75 CV
FIAT MAREA 2.0 20V
FIAT MAREA 2.4 TD
FIAT MULTIPLA '02 1.6 16V
FIAT MULTIPLA '02 1.9 JTD
FIAT MULTIPLA '02 BIPOWER-GPOWER
FIAT MULTIPLA '02 BLUPOWER
FIAT MULTIPLA 1.6 16V
FIAT MULTIPLA 1.9 JTD
FIAT MULTIPLA BIPOWER
FIAT MULTIPLA BLUPOWER
FIAT PALIO 1.2 16V
FIAT PALIO 1.9 D
FIAT PALIO 1108 BENZINA
FIAT PALIO 1242 BENZINA
FIAT PALIO 1242 BENZINA CF3
FIAT PALIO 1299 BENZINA
FIAT PALIO 1372 BENZINA
FIAT PALIO 1497 ALCOOL
FIAT PALIO 1497 GASOLINA
FIAT PALIO 1580 16V BENZ. CF3
FIAT PALIO 1580 16V BENZINA
FIAT PALIO 1580 16V GASOLINA
FIAT PALIO 1580 8V BENZINA
FIAT PALIO 994 ALCOOL
FIAT PALIO 994 BENZINA
FIAT PALIO 994 GASOLINA
FIAT PALIO 999 GASOLINA
FIAT PALIO RST 1.0 16V
FIAT PALIO RST 1.0 8V
FIAT PALIO RST 1.2 16V
FIAT PALIO RST 1.2 8V
FIAT PALIO RST 1.3 JTD
FIAT PALIO RST 1.5 8V
FIAT PALIO RST 1.6 16V
FIAT PALIO RST 1.6 8V
FIAT PALIO RST 1.7 TD
FIAT PALIO RST 1.9 D
FIAT PALIO RST 1.9 JTD
FIAT PALIO RST 2 1.2 16V
FIAT PALIO RST 2 1.3 JTD
FIAT PALIO RST 2 1.4 8V
FIAT PALIO RST 2 1.6 16V
FIAT PALIO RST 2 1.7 TD

FIAT PALIO RST 2 1.8 8V
FIAT PALIO RST 994
FIAT PALIO TD
FIAT PANDA '03 1.1 8V
FIAT PANDA '03 1.2 8V
FIAT PANDA '03 1.3 JTD
FIAT PANDA '06 1.4 16V
FIAT PANDA 1100 I.E. 4X4 ECO
FIAT PANDA 1100 I.E. ECO
FIAT PUNTO '03 1.2 16V
FIAT PUNTO '03 1.2 8V
FIAT PUNTO '03 1.3 JTD
FIAT PUNTO '03 1.4 16V
FIAT PUNTO '03 1.8 16V
FIAT PUNTO '03 1.9 JTD
FIAT PUNTO '03 BIPOWER
FIAT PUNTO '99 1.2 16V
FIAT PUNTO '99 1.2 8V
FIAT PUNTO '99 1.8 16V
FIAT PUNTO '99 1.9 D
FIAT PUNTO '99 1.9 JTD
FIAT PUNTO 55
FIAT PUNTO 60
FIAT PUNTO 75
FIAT PUNTO 75 '98
FIAT PUNTO 85 16V
FIAT PUNTO 90
FIAT PUNTO D
FIAT PUNTO GT
FIAT PUNTO SELECTA
FIAT PUNTO TD
FIAT SEICENTO 1108
FIAT SEICENTO 1108 CF3
FIAT SEICENTO 899
FIAT SEICENTO CITYMATIC
FIAT SEICENTO ELETTRA
FIAT SIENA 1.7 8V
FIAT STILO 1.2 16V
FIAT STILO 1.4 16V
FIAT STILO 1.6 16V
FIAT STILO 1.8 16V
FIAT STILO 1.8 8V
FIAT STILO 1.9 JTD
FIAT STILO 1.9 JTD 16V
FIAT STILO 2.4 20V

FIAT STILO SELESPEED
FIAT UNO 1242 BENZINA
LANCIA DEDRA '98 1.6 16V
LANCIA DELTA '98 1.6 16V
LANCIA DELTA '98 1.8 16V
LANCIA K '98 2.4 JTD
LANCIA K '99 2.0
LANCIA K '99 2.4
LANCIA K '99 3.0
LANCIA K 2.0
LANCIA K 2.0 TURBO
LANCIA K 2.4
LANCIA K 2.4 TD
LANCIA K 3.0
LANCIA LYBRA 1.6
LANCIA LYBRA 1.8
LANCIA LYBRA 1.9 JTD
LANCIA LYBRA 2.0
LANCIA LYBRA 2.4 JTD
LANCIA MUSA 1.3 JTD
LANCIA MUSA 1.4 16V
LANCIA MUSA 1.4 8V
LANCIA MUSA 1.9 JTD
LANCIA THESIS 2.0 20V TB
LANCIA THESIS 2.4 20V
LANCIA THESIS 2.4 JTD 10V
LANCIA THESIS 2.4 JTD 20V
LANCIA THESIS 3.0 V6 24V
LANCIA THESIS 3.2 V6 24V
LANCIA Y 1.1
LANCIA Y 1.2
LANCIA Y 1.2 16V
LANCIA Y 1.2 16V CF3
LANCIA Y 1.2 CF3
LANCIA Y 1.4
LANCIA YPSILON '06 1.2 8V
LANCIA YPSILON '06 1.3 JTD
LANCIA YPSILON '06 1.4 16V
LANCIA YPSILON 1.2 16V
LANCIA YPSILON 1.2 8V
LANCIA YPSILON 1.3 JTD
LANCIA YPSILON 1.4 16V

UWAGA !!! Do niektórych modeli samochodów wymagana jest przejściówka która nie znajduje się w komplecie , w celu zakupu proszę o kontakt tel.

Obsługiwane sterowniki

- Bosch EDC15 Engine Management ECU
- Bosch EDC15C7 Engine Management ECU
- Bosch EDC16/CF3 Multijet Engine Management
- Bosch EDC16/CF4 Multijet Engine Management
- Bosch Motronic M1.5.5 Engine Management
- Bosch Motronic ME7.3.1 Engine Management
- Bosch Motronic ME7.3H4M Engine Management
- Hitachi MPI Engine Management
- Lucas DPNC TD100 Engine Management
- Magneti Marelli IAW 5NF Engine Management
- Magneti Marelli IAW 4AF/4EF/59F/5AF Engine Management
- Magneti Marelli IAW 49F Injection (1.6)
- Marelli SELESPEED CFC208F Automatic Gearbox
- Marelli SELESPEED CFC209F Automatic Gearbox
- Bosch ABS 5.7 VDC/ASR/TC
- Bosch ABS 8 VDC/ASR
- Lucas EBC 430 ABS
- TRW Electric Power Steering
- TRW MY97 Airbags
- TRW MY99 Airbags
- SIEMENS MY99 Airbags
- ALLIED MY97 Airbags
- BREED MY97 Airbags