

Instrukcja obsługi
Bezprzewodowy dzwonek wielomelodyjkowy
URZ3150

Zapoznaj się z instrukcją obsługi zanim zaczniesz korzystać z urządzenia

Właściwości

- Wodoodporny nadajnik
- 16 melodyjek do wyboru (przycisk na froncie dzwonka)
- Ręcznie ustawiane kody. Do dyspozycji są 4 kody. Aby odbiornik i nadajnik działały ze sobą muszą mieć ustawiony ten sam kod.
- Możliwość regulacji głośności dzwonka
- Niski pobór prądu

Baterie

Zainstaluj baterię w nadajniku 1 x 12V, 23A

Zainstaluj baterie w odbiorniku 3 x AA

Specyfikacja techniczna

Wodoodporny transmiter

Dzwonek wielomelodyjkowy 16 melodyjek

Jeden pilot może kontrolować wiele dzwonek, jeden dzwonek może być załączany przez kilka pilotów.


Zasięg pilota: ok. 50m

Bateria pilot: 1 x 12V(23A)

Bateria dzwonek: 1,5V AA x 3 (3V DC)

Uwagi:

- urządzenie przeznaczone do użytku wewnętrznego, instaluj w miejscu wentylowanym, z dala od źródeł ciepła. Unikaj bezpośredniego światła słonecznego, deszczu i wilgoci.
- zwróć uwagę na poprawną instalację baterii podczas wymiany.
- nie używaj akumulatorów. Niepoprawne zasilanie może uszkodzić dzwonek



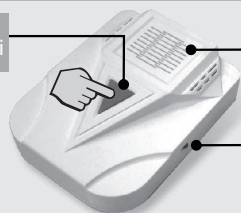
Sprzęt elektryczny oznaczony symbolem przekreślonego kosza nie może być wyrzucany łącznie z innymi odpadami komunalnymi, taki sprzęt podlega zbiórce i recyklingowi.

Instrukcja obsługi Bezprzewodowy dzwonek wielomelodyjkowy

URZ3150

Funkcje:

1 Wybór melodyjki



2 Głośnik

3 Pokrętko głośności




4 Przycisk transmitera

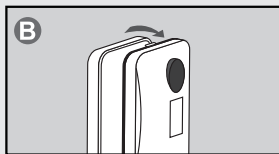
5 Wodoodporna podkładka

Instalacja baterii


1 x 12V 23A



Nadajnik

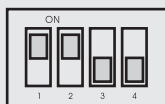



3 x 1,5V

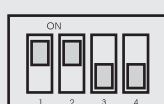


Odbiornik

Ustawienie zworek



● Nadajnik



● Odbiornik


● Zworki

Uwaga:

Aby nadajnik współpracował z odbiornikiem oba urządzenia muszą mieć ustawione zworki w ten sam sposób.

Zastosowanie:

Kilka nadajników może działać z jednym odbiornikiem



Jeden nadajnik może działać z kilkoma odbiornikami

